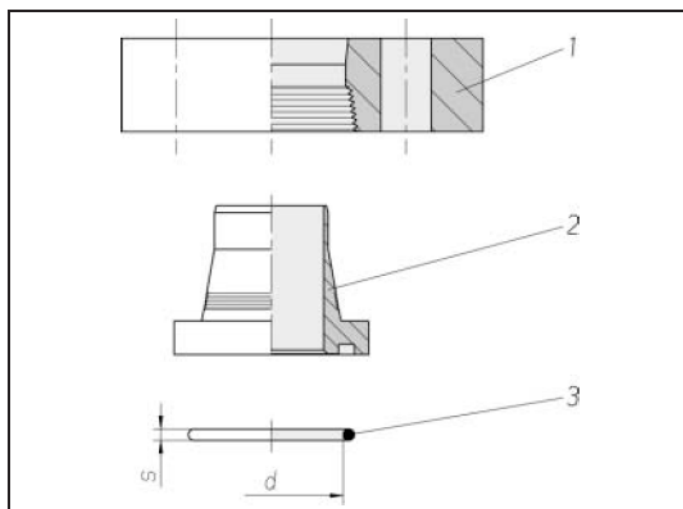


## Conexiones por bridas Sistema ZAKO Piezas sueltas

Plantilla de taladros VOSS  
Brida cuadrada  
Serie alta presión

Presión máxima admisible  
de trabajo (PB) 400 bar<sup>2)</sup>



Tamaño de brida NW	Tubo d1 x s	kg/100 aprox.	Referencia Pieza 1	kg/100 aprox.	Referencia Pieza 2 <sup>1)</sup>	Anillo tórico d x s	Referencia Pieza 3
12	16 x 2	30,6	0 5 11 00 19 00*	4,1	0 0 36 00 99 00**	18,6 x 3,5	0 9 06 74 99 90
11	16 x 2,5	30,6	0 5 11 00 19 00	4,1	0 0 36 02 99 00	18,6 x 3,5	0 9 06 74 99 90
10	16 x 3	30,6	0 5 11 00 19 00	4,1	0 0 36 04 99 00	18,6 x 3,5	0 9 06 74 99 90
15	20 x 2,5	35,2	0 5 11 01 19 00	6,5	0 0 36 06 99 00	25 x 3,5	0 9 06 71 99 90
14	20 x 3	35,2	0 5 11 01 19 00	6,6	0 0 36 08 99 00	25 x 3,5	0 9 06 71 99 90
13	20 x 3,5	35,2	0 5 11 01 19 00	6,9	0 0 36 10 99 00	25 x 3,5	0 9 06 71 99 90
19	25 x 3	45,0	0 5 11 02 19 00	6,9	0 0 36 12 99 00	25 x 3,5	0 9 06 71 99 90
17	25 x 4	45,0	0 5 11 02 19 00	7,3	0 0 36 14 99 00	25 x 3,5	0 9 06 71 99 90
22	30 x 4	54,8	0 5 11 03 19 00	10,3	0 0 36 16 99 00	32,9 x 3,5	0 9 06 72 99 90
20	30 x 5	54,8	0 5 11 03 19 00	11,5	0 0 36 18 99 00	32,9 x 3,5	0 9 06 72 99 90
30	38 x 4	87,7	0 5 11 04 19 00	14,5	0 0 36 22 99 00	37,7 x 3,5	0 9 06 73 99 90
28	38 x 5	87,7	0 5 11 04 19 00	15,0	0 0 36 24 99 00	37,7 x 3,5	0 9 06 73 99 90
26	38 x 6	87,7	0 5 11 04 19 00	15,2	0 0 36 26 99 00	37,7 x 3,5	0 9 06 73 99 90
45	50 x 2,5	129,0	0 5 11 22 19 00	27,6	0 0 36 28 99 00	47,2 x 3,5	0 9 06 54 99 90
40	50 x 5	129,0	0 5 11 22 19 00	28,1	0 0 36 30 99 00	47,2 x 3,5	0 9 06 54 99 90
38	50 x 6	129,0	0 5 11 22 19 00	28,1	0 0 36 32 99 00	47,2 x 3,5	0 9 06 54 99 90
34	50 x 8	129,0	0 5 11 22 19 00	31,3	0 0 36 34 99 00	47,2 x 3,5	0 9 06 54 99 90
32	50 x 9	129,0	0 5 11 22 19 00	31,5	0 0 36 36 99 00	47,2 x 3,5	0 9 06 54 99 90
45	50 x 2,5	207,7	0 5 11 05 19 00	27,6	0 0 36 28 99 00	47,2 x 3,5	0 9 06 54 99 90
40	50 x 5	207,7	0 5 11 05 19 00	28,1	0 0 36 30 99 00	47,2 x 3,5	0 9 06 54 99 90
38	50 x 6	207,7	0 5 11 05 19 00	28,1	0 0 36 32 99 00	47,2 x 3,5	0 9 06 54 99 90
34	50 x 8	207,7	0 5 11 05 19 00	31,3	0 0 36 34 99 00	47,2 x 3,5	0 9 06 54 99 90
32	50 x 9	207,7	0 5 11 05 19 00	31,5	0 0 36 36 99 00	47,2 x 3,5	0 9 06 54 99 90

Sigue en la página 254

Para selección de las dimensiones del tubo son determinantes los datos de presión de los fabricantes de tubos.

<sup>2)</sup> según código ASME rige para el tamaño de brida NW 40  
Referencia: 0 5 11 25 19 00  
Sobrepresión de trabajo reducida

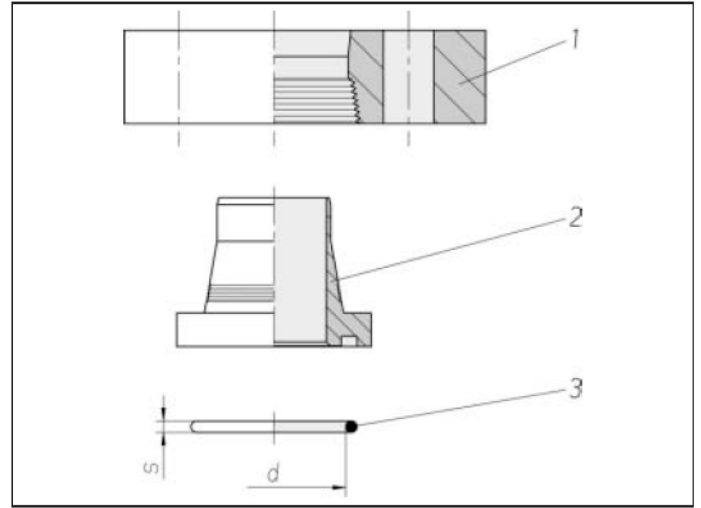
<sup>1)</sup> Compl. con junta tórica (se suministra suelta)

Ejemplo Ref. Comp.:  
\* FE-1600  
\*\* K-1620-8

# Conexiones por bridas Sistema ZAKO Piezas sueltas

Plantilla de taladros VOSS  
Brida cuadrada  
Serie alta presión

Presión máxima admisible  
de trabajo (PB) 400 bar<sup>2)</sup>



Tamaño de brida NW	Tubo d1 x s	kg/100 aprox.	Referencia Pieza 1	kg/100 aprox.	Referencia Pieza 2 <sup>1)</sup>	Anillo tórico d x s	Referencia Pieza 3
54	60 x 3	182,2	0 5 11 23 19 00*	43,9	0 0 36 52 99 00**	56,7 x 3,5	0 9 06 55 99 90
50	60 x 5	182,2	0 5 11 23 19 00	50,0	0 0 36 58 99 00	56,7 x 3,5	0 9 06 55 99 90
40	60 x 10	182,2	0 5 11 23 19 00	47,1	0 0 36 54 99 00	56,7 x 3,5	0 9 06 55 99 90
40	60 x 10	383,7	0 5 11 25 19 00	88,7	0 0 36 81 99 00	60 x 5	0 9 01 09 99 90
49	65 x 8	280,2	0 5 11 06 19 00	47,1	0 0 36 44 99 00	56,7 x 3,5	0 9 06 55 99 90
50	75 x 12,5	307,0	0 5 11 08 19 00	99,0	0 0 36 62 99 00	60 x 5	0 9 01 09 99 90
74	80 x 3	552,0	0 5 11 07 19 00	86,9	0 0 36 48 99 00	85,3 x 3,5	0 9 06 85 99 90
64	80 x 8	552,0	0 5 11 07 19 00	128,1	0 0 36 56 99 00	75 x 5	0 9 07 66 99 90
60	80 x 10	552,0	0 5 11 07 19 00	126,3	0 0 36 50 99 00	75 x 5	0 9 07 66 99 90
60	88 x 14	576,0	0 5 11 09 19 00	158,0	0 0 36 64 99 00	75 x 5	0 9 07 66 99 90
50	75 x 12,5	584,0	0 5 11 24 19 00	150,0	0 0 36 80 99 00	75 x 5	0 9 07 66 99 90
70	101,6 x 16	648,0	0 5 11 13 19 00	172,0	0 0 36 86 99 00	80 x 5	0 9 01 13 99 90
80	114,3 x 17,5	760,0	0 5 11 41 19 00	260,0	0 0 36 98 99 00	95 x 5	0 9 01 12 99 90
80	120 x 20	725,8	0 5 11 11 19 00	260,0	0 0 36 84 99 00	95 x 5	0 9 01 12 99 90

Para selección de las dimensiones del tubo son determinantes los datos de presión de los fabricantes de tubos.

<sup>2)</sup> según código ASME rige para el tamaño de brida NW 40  
Referencia: 0 5 11 25 19 00  
Sobrepresión de trabajo reducida

<sup>1)</sup> Compl. con junta tórica (se suministra suelta)

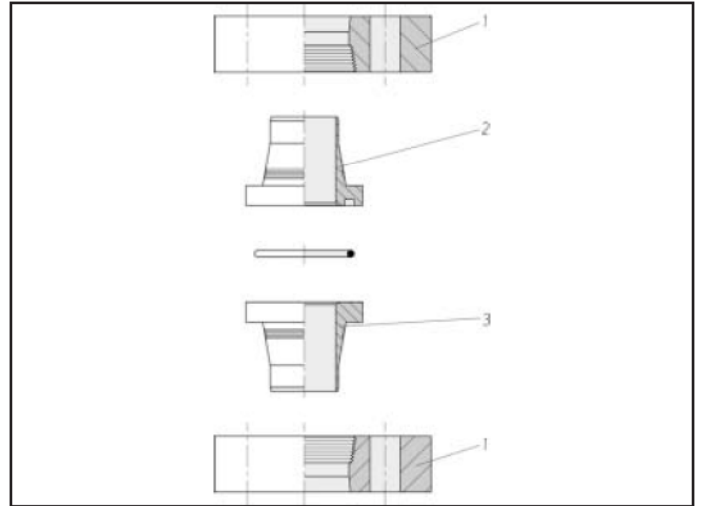
Ejemplo Ref. Comp.:  
\* FE-6000  
\*\* K-6030-8



## Uniones por bridas Sistema ZAKO Piezas sueltas

Plantilla de taladros VOSS  
Brida cuadrada  
Serie alta presión

Presión máxima admisible  
de trabajo (PB) 400 bar



Tamaño de brida NW	Tubo d1 x s	kg/100 aprox.	Referencia Pieza 1 <sup>2)</sup>	kg/100 aprox.	Referencia Pieza 2 <sup>1)</sup>	kg/100 aprox.	Referencia Pieza 3
12	16 x 2	30,6	0 5 11 00 19 00*	4,1	0 0 36 00 99 00*	3,3	0 0 36 01 19 00*
11	16 x 2,5	30,6	0 5 11 00 19 00	4,1	0 0 36 02 99 00	3,4	0 0 36 03 19 00
10	16 x 3	30,6	0 5 11 00 19 00	4,1	0 0 36 04 99 00	3,5	0 0 36 05 19 00
15	20 x 2,5	35,2	0 5 11 01 19 00	6,5	0 0 36 06 99 00	5,3	0 0 36 07 19 00
14	20 x 3	35,2	0 5 11 01 19 00	6,6	0 0 36 08 99 00	5,7	0 0 36 09 19 00
13	20 x 3,5	35,2	0 5 11 01 19 00	6,9	0 0 36 10 99 00	5,7	0 0 36 11 19 00
19	25 x 3	45,0	0 5 11 02 19 00	6,9	0 0 36 12 99 00	5,6	0 0 36 13 19 00
17	25 x 4	45,0	0 5 11 02 19 00	7,3	0 0 36 14 99 00	5,9	0 0 36 15 19 00
22	30 x 4	54,8	0 5 11 03 19 00	10,3	0 0 36 16 99 00	8,8	0 0 36 17 19 00
20	30 x 5	54,8	0 5 11 03 19 00	11,5	0 0 36 18 99 00	9,8	0 0 36 19 19 00
30	38 x 4	87,7	0 5 11 04 19 00	14,5	0 0 36 22 99 00	13,9	0 0 36 23 19 00
28	38 x 5	87,7	0 5 11 04 19 00	15,0	0 0 36 24 99 00	13,7	0 0 36 25 19 00
26	38 x 6	87,7	0 5 11 04 19 00	15,2	0 0 36 26 99 00	13,6	0 0 36 27 19 00
45	50 x 2,5	129,0	0 5 11 22 19 00	27,6	0 0 36 28 99 00	24,9	0 0 36 29 19 00
40	50 x 5	129,0	0 5 11 22 19 00	28,1	0 0 36 30 99 00	24,9	0 0 36 31 19 00
38	50 x 6	129,0	0 5 11 22 19 00	28,1	0 0 36 32 99 00	24,4	0 0 36 33 19 00
34	50 x 8	129,0	0 5 11 22 19 00	31,3	0 0 36 34 99 00	27,4	0 0 36 35 19 00
32	50 x 9	129,0	0 5 11 22 19 00	31,5	0 0 36 36 99 00	27,6	0 0 36 37 19 00
45	50 x 2,5	207,7	0 5 11 05 19 00*	27,6	0 0 36 28 99 00	24,9	0 0 36 29 19 00
40	50 x 5	207,7	0 5 11 05 19 00	28,1	0 0 36 30 99 00	24,9	0 0 36 31 19 00
38	50 x 6	207,7	0 5 11 05 19 00	28,1	0 0 36 32 99 00	24,4	0 0 36 33 19 00
34	50 x 8	207,7	0 5 11 05 19 00	31,3	0 0 36 34 99 00	27,4	0 0 36 35 19 00
32	50 x 9	207,7	0 5 11 05 19 00	31,5	0 0 36 36 99 00	27,6	0 0 36 37 19 00

Sigue en la página 256

Para selección de las dimensiones del tubo son determinantes los datos de presión de los fabricantes de tubos.

<sup>1)</sup> Compl. con junta tórica (se suministra suelta)

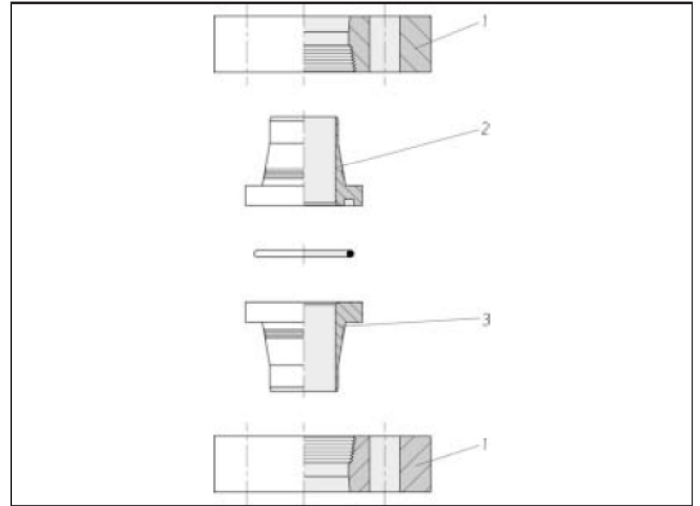
<sup>2)</sup> 2 piezas por cada unión de tubo por brida

Ejemplo Ref. Comp.:  
\* FE-1600  
K-1620-8  
KO-1620-8

# Uniones por bridas Sistema ZAKO Piezas sueltas

Plantilla de taladros VOSS  
Brida cuadrada  
Serie alta presión

Presión máxima admisible  
de trabajo (PB) 400 bar



Tamaño de brida NW	Tubo d1 x s	kg/100 aprox.	Referencia Pieza 1 <sup>2)</sup>	kg/100 aprox.	Referencia Pieza 2 <sup>1)</sup>	kg/100 aprox.	Referencia Pieza 3
54	60 x 3	182,2	0 5 11 23 19 00*	43,9	0 0 36 52 99 00*	40,0	0 0 36 53 19 00*
50	60 x 5	182,2	0 5 11 23 19 00	50,0	0 0 36 58 99 00	51,0	0 0 36 59 19 00
40	60 x 10	182,2	0 5 11 23 19 00	47,5	0 0 36 54 99 00	40,0	0 0 36 55 19 00
49	65 x 8	280,2	0 5 11 06 19 00	47,1	0 0 36 44 99 00	42,6	0 0 36 45 19 00
50	75 x 12,5	307,0	0 5 11 08 19 00	99,0	0 0 36 62 99 00	94,0	0 0 36 63 19 00
74	80 x 3	552,0	0 5 11 07 19 00	86,9	0 0 36 48 99 00	79,8	0 0 36 49 19 00
64	80 x 8	552,0	0 5 11 07 19 00	128,1	0 0 36 56 99 00	122,3	0 0 36 57 19 00
60	80 x 10	552,0	0 5 11 07 19 00	126,3	0 0 36 50 99 00	120,1	0 0 36 51 19 00
60	88 x 14	576,0	0 5 11 09 19 00	158,0	0 0 36 64 99 00	154,0	0 0 36 65 19 00
70	101,6 x 16	400,0	0 5 11 13 19 00	172,0	0 0 36 86 99 00	154,0	0 0 36 87 19 00
70	101,6 x 16	420,0	0 5 11 14 19 00	-	-	-	-
80	114,3 x 17,5	772,5	0 5 11 41 19 00	260,0	0 0 36 98 99 00	230,0	0 0 36 99 19 00
80	120 x 20	725,8	0 5 11 11 19 00	260,0	0 0 36 84 99 00	230,0	0 0 36 83 19 00
80	120 x 20	759,5	0 5 11 12 19 00	-	-	-	-

Para selección de las dimensiones del tubo son determinantes los datos de presión de los fabricantes de tubos.

<sup>1)</sup> Compl. con junta tórica (se suministra suelta)

<sup>2)</sup> 2 piezas por cada unión de tubo por brida

Ejemplo Ref. Comp.:  
\* FE-1600  
K-6030-8  
KO-6030-8

