

19"-Ausbautechnik

Schwenkrahmen



Schwenkrahmen, klein

Ausbau für TS, SE, 600 mm und 800 mm breite Schränke

Zur Montage von 482,6 mm (19")-Einbauelementen.

Material:

– Stahlblech

Oberfläche:

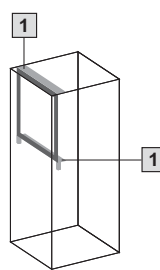
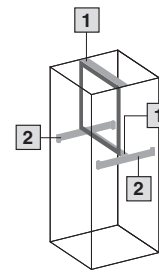
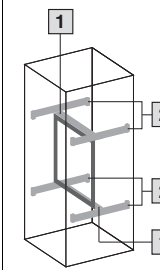
– Verzinkt

Lieferumfang:

– Inkl. Vorreiber mit Doppelbart-Verschluss-Einsatz und Material zur Befestigung am Einbausatz

Technik im Detail:

Finden Sie im Internet

Ausbau	vorne, oben/unten	zurückversetzt, oben/unten	zurückversetzt/vorne, mittig
			
HE	VE	Best.-Nr.	
3	1 St.	2377.030	
6	1 St.	2377.060	
9	1 St.	2377.090	
12	1 St.	2377.120	
15	1 St.	2377.150	
18	1 St.	2377.180	

Zusätzlich wird benötigt:

		für Schrankbreite		
[1] Einbausatz		600	800	
		2377.860	2377.880	
[2] PS Montage-Chassis, Bedarf 2 oder 4 St.	für Schranktiefe mm			Seite
	400	4 St.	4374.000	611
	500	4 St.	4375.000	611
	600	4 St.	4376.000	611
800	4 St.	4377.000	611	
Kombihaltestück, Bedarf 2 St. pro PS Montage-Chassis		6 Satz	8800.330	620
Zubehör				
Verschluss-Einsätze, Ausführung D			2484.000	570

Hinweis:

– Zum Arretieren des geöffneten Schwenkrahmens wird die Schwenkrahmen-Arretierung benötigt, siehe Seite 681