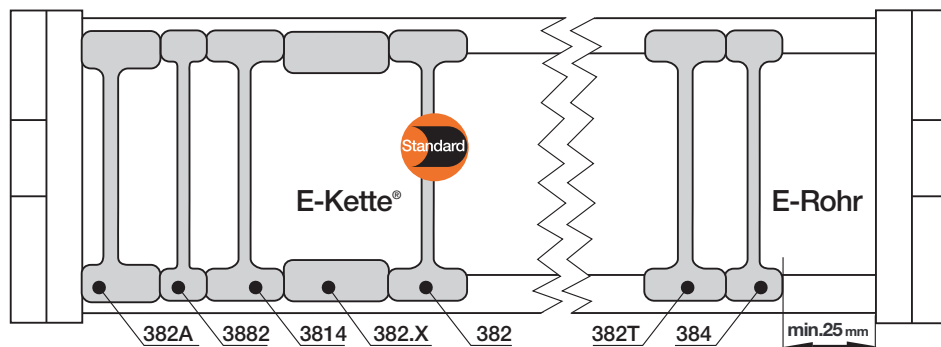




Standardmäßig werden igus® Trennsteg jedes 2. Kettenglied montiert! **Hinweis: Seitenabstand von min. 25 mm (E-Rohr) beachten!**



Tel. +49- (0) 22 03-96 49-800
Fax +49- (0) 22 03-96 49-222

igus® GmbH
51147 Köln

Internet: www.igus.de
E-mail: info@igus.de



Trennsteg
381



Trennsteg mit
schmalem Fuß
3881



Trennsteg
381T



Abstandhalter
381.XX



Klemmtrennsteg
3804



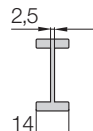
Klemmtrennsteg
383



Trennsteg
asymmetrisch 381A

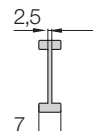
Trennsteg für E-Ketten®

unmontiert	381
montiert	382



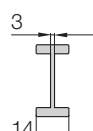
Trennsteg, schmal* für E-Ketten®

unmontiert	3881
montiert	3882



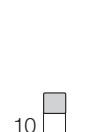
Trennsteg für E-Rohre

unmontiert	381T
montiert	382T



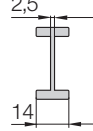
Abstandhalter* für E-Ketten®

unmontiert	381.XX
montiert	382.XX



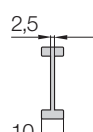
Klemmtrennsteg für E-Ketten®

unmontiert	3804
montiert	3814



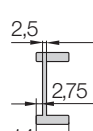
Klemmtrennsteg für E-Rohre

unmontiert	383
montiert	384



Trennsteg, asymmetrisch für E-Ketten®

unmontiert	381A
montiert	382A



*Für Anwendungen "auf der Seite"

Variante 1: Trennsteg und Abstandhalter

● **Trennsteg 381 für E-Ketten®** bietet durch seinen breiten Fuß sicheres Standvermögen, auch bei dicken Leitungen und Schläuchen

● **Trennsteg 3881 mit schmalem Fuß (7 mm) für E-Ketten®** bei Anwendungen mit vielen kleinen Leitungen, die jeweils durch einen Trennsteg voneinander separiert werden sollen

● **Trennsteg 381T für E-Rohre** mit mehreren Trennstegen. Er rastet im Boden sehr stark, im Deckel sehr schwach ein. Dadurch ist ein leichtes Öffnen des Deckels möglich. Bitte auf eine gleichmäßige Ausrichtung achten


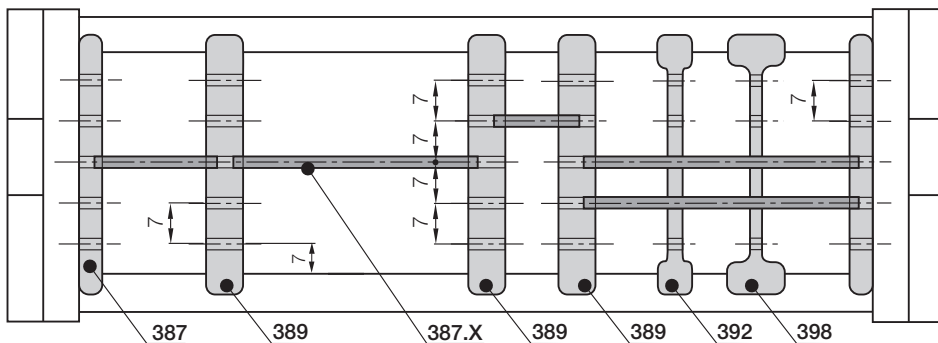
● Trennsteg (z.B. "auf der Seite liegend") können durch **Abstandhalter 381.XX für E-Ketten®** in ihrer Position fixiert werden. Die verfügbare Innenhöhe reduziert sich um 2 mm je Abstandhalter und Seite. Um dies zu vermeiden, können die Teile auch von außen auf den Öffnungssteg montiert werden (nicht bei langen Verfahrwegen) **XX = Breite Abstandhalter** (Wählbar 10, 15 und 20)

Außerdem:

● **Klemmtrennsteg 3804 für E-Ketten®** - mit erhöhter Haltekraft für Anwendungen mit sehr hoher Luftfeuchtigkeit oder extremen Belastungen. Die erhöhte Haltekraft wird durch asymmetrische Haltekralle zum Kettensteg hergestellt. Bitte gleichmäßig ausrichten. Empfehlung: Ein Klemmtrennsteg pro Kettenglied für bessere Montierbarkeit

● **Klemmtrennsteg 383 für E-Rohre** - dieser Trennsteg wird bei Anwendungen mit sehr hoher Luftfeuchtigkeit verwendet - mit erhöhter Haltekraft durch asymmetrische Haltekralle

● **Asymmetrischer Trennsteg 381A für E-Ketten®** (nicht für Rohre) mit 14 mm Fuß, für die Kombination zwischen den verschiedenen breiten Abstandhaltern und Trennstegen z.B. bei Anwendungen auf der Seite liegend



Beim Einsatz von vielen Leitungen mit unterschiedlichen Durchmesser - E-Ketten® und E-Rohre lassen sich sowohl vertikal als auch horizontal unterteilen

System E4/00
Innenhöhe: 42 mm

Variante 2: Zwischenböden

● **Seitenplatten 386, Teilungsstege 388 und Zwischenböden 386.X** bilden das Grundraster eines Regalsystems. Im Höhenraster von **7 mm** können in 5 Stufen **Zwischenböden** verschiedener Breite angeordnet werden

● Für eine sehr fein unterteilte Lösung werden **Höhenschlitzstege 391** eingesetzt. Diese können jedoch nicht nachträglich in eine bestehende Aufteilung ohne Demontage der Innenaufteilung integriert werden

● **Nachträglich** läßt sich der einseitig **offene Höhenschlitzsteg 397** in bestehende Innenaufteilungen ohne Demontage der bestehenden Innenaufteilung integrieren. Bei Einbau der offenen Höhenschlitzstege kann die oberste und unterste Raststufe nicht mit einem Zwischenboden belegt werden

Seitenplatte für E-Ketten® und E-Rohre	
unmontiert	386
montiert	387

Teilungssteg für E-Ketten® und E-Rohre	
unmontiert	388
montiert	389

Höhenschlitzsteg für E-Ketten® und E-Rohre	
unmontiert	391
montiert	392

Höhenschlitzsteg, offen für E-Ketten® und E-Rohre	
unmontiert	397
montiert	398

Breite X [mm]	Art. Nr. unmontiert	Art. Nr. montiert
018	386.18	387.18
023	386.23	387.23
025	386.25	387.25
028	386.28	387.28
033	386.33	387.33
043	386.43	387.43
050	386.50	387.50
054	386.54	387.54
062	386.62	387.62

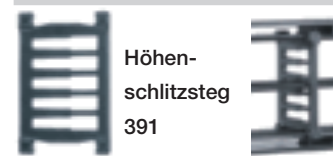
Breite X [mm]	Art. Nr. unmontiert	Art. Nr. montiert
075	386.75	387.75
087	386.87	387.87
100	386.100	387.100
108	386.108	387.108
125	386.125	387.125
150	386.150	387.150
175	386.175	387.175
200	386.200	387.200
208	386.208	387.208



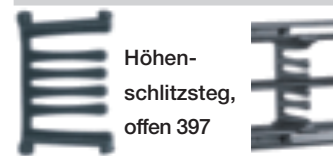
Seitenplatte 386




Teilungssteg 388



Höhenschlitzsteg 391



Höhenschlitzsteg, offen 397



Zwischenboden 386.X

Zwischenboden

