
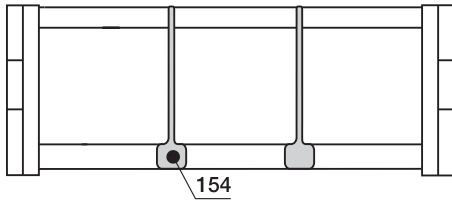


### Variante 1 - Trennstege

Trennstege lassen sich an beliebiger Stelle im Kettenquerschnitt anordnen, um den Innenraum der E-Kette® zu unterteilen - Standardgemäß werden Trennstege jedes 2. Kettenglied montiert!

● **Standard** Unterteilung mit **Trennsteg, geschlitzt 154**, für Kombinationen mit **Einsteckböden 111.X**

Trennsteg, geschlitzt		
unmontiert	153	Standard
montiert	154	




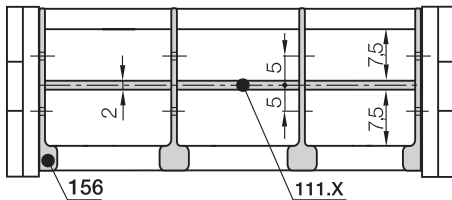
E2 mini  
Innenhöhe: 17 mm

### Variante 2 - Einsteckböden

Werden benötigt beim Einsatz von vielen dünnen Leitungen mit ähnlichen oder gleichen Durchmessern

● **Seitenplatte 156** kombinierbar mit **Trennsteg, geschlitzt 154** und **Einsteckböden 111.X**

Seitenplatte		
unmontiert	155	
montiert	156	



Breite X [mm]	Art. Nr. unmontiert	Art. Nr. montiert
015	110.15	111.15
025	110.25	111.25
038	110.38	111.38
050	110.50	111.50

Breite X [mm]	Art. Nr. unmontiert	Art. Nr. montiert
063	110.63	111.63
080	110.80	111.80
100	110.100	111.100

Einsteckboden	

Tel. +49- (0) 22 03-96 49-800  
Fax +49- (0) 22 03-96 49-222



▶ Seite 5.47