


Für Neukonstruktionen:
Serie 15 "Zipper"
▶ Seite 4.18

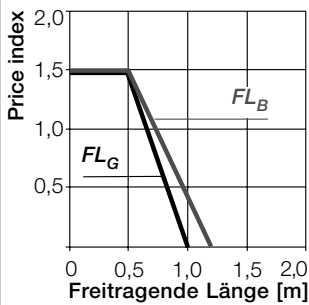


- 1 Blitzschnelles Öffnen und Schließen durch Reißverschlussband
- 2 Für hohe Beschleunigung
- 3 Zipper an jedem Kettenglied trennbar und ffügbar
- 4 Kleine Teilung für ruhigen Lauf
- 5 Anschlusselement mit integrierter Zugentlastung möglich
- 6 Innenaufteilung mit Trennstegen möglich
- iF-Design-Preis

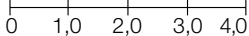


Tel. +49- (0) 22 03-96 49-800
Fax +49- (0) 22 03-96 49-222

igus® GmbH
51147 Köln

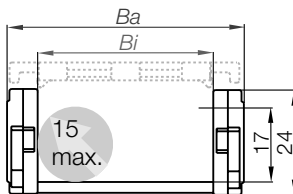
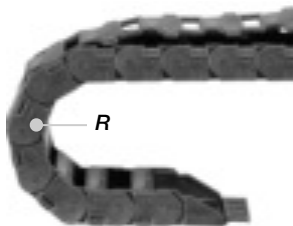
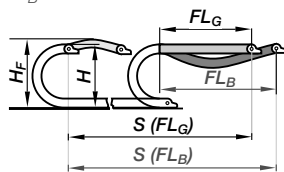


Verfahrweg S [m]



Freitragende Länge

FL_G = mit geradem Obertrum
 FL_B = mit erlaubtem Durchhang



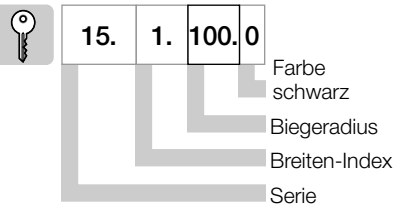
Serie 15 classic - im Außenradius aufreißbar

Art. Nr.	B_i [mm]	B_a [mm]	R [mm]	Biegeradien
15.1.□.0	15	26	038	048 075
15.2.□.0	25	36	110	125 145
15.3.□.0	38	49	180	
15.4.□.0	50	61		

Radius für alle Kettenbreiten!

Art. Nr. mit gewünschtem Radius-Wert ergänzen z.B. 15.1.100.0
Oben aufgeführte Biegeradien sind mit jeder Kettenbreite kombinierbar!

Bestellbeispiel



Bestellbeispiel: 2,0 m komplette E-Kette®
(Kettenlänge oder Gliederanzahl angeben!)

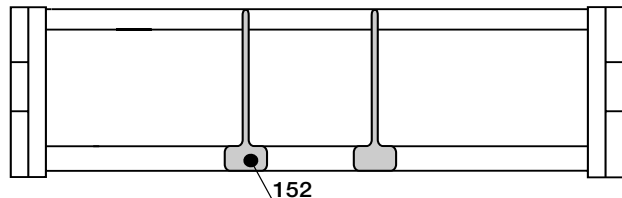
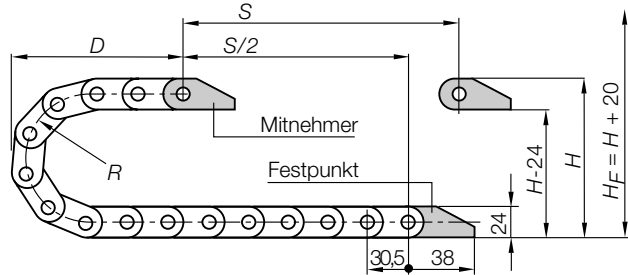
- 2,0 m (66 Glieder) Serie 15.1.100.0
- + mit 2 Trennstegen 152 montiert jedes 2. Glied
- + 1 Satz Anschlusselemente + Zugentlast. 101.12PZ

Teilung = 30,5 mm Glieder/m = 33 Kettenlänge = $S/2 + K$

R	038	048	075	110	125	145	180
H	100	120	175	245	275	315	385
D	90	120	145	170	190	225	279
K	185	215	300	410	455	520	630

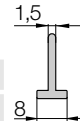
Die erforderliche lichte Einbauhöhe ist: $H_F = H + 20$ mm (bei 1 kg/m Zusatzlast). Bei besonders beengten Platzverhältnissen bitte anrufen.

Einbaumaße



Trennsteg

unmontiert	151
montiert	152

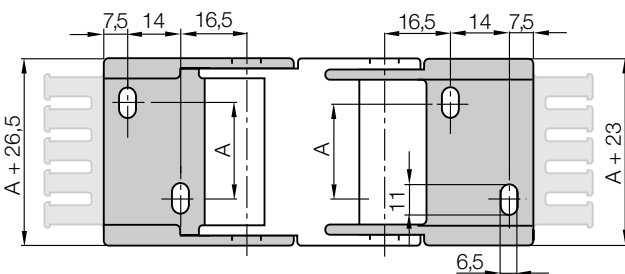


Innenaufteilung

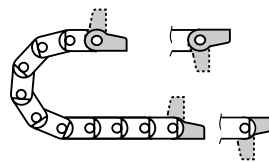


10...1P(Z)
Mitnehmer

10...2P(Z)
Festpunkt




Mitnehmer mit Bohrung
10...1P(Z)



10...2P(Z)
Festpunkt mit Bolzen

Anschlusselemente

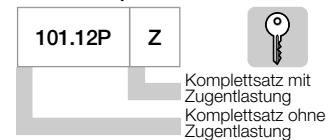


Kunststoff mit oder ohne Zugentlastung

Für	Art. Nr.	Art. Nr.	Maß A
Kettentyp:	Komplettsatz inkl. Kämmen	Komplettsatz ohne Kämmen	[mm]
15.1. ▶	101.12PZ	101.12P	-
15.2. ▶	102.12PZ	102.12P	10
15.3. ▶	103.12PZ	103.12P	23
15.4. ▶	104.12PZ	104.12P	35

Zugentlastung am Mitnehmer und/oder Festpunkt möglich!

Bestellbeispiel



Komplettsatz für beide Enden:

101. 12 PZ (inkl. Kamm)


Bei Einzelteil-Bestellung:

101. 1 PZ (inkl. Kamm)

Anschlusselement mit Bohrung

101. 2 PZ (inkl. Kamm)

Anschlusselement mit Bolzen



Varianten Anschlusselement Stahl,
ein- oder zweiteilig möglich

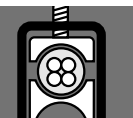
Weitere Features

Weitere Infos zu diesen Features ▶ siehe unten-
stehenden Link



Zipper classic
Innenhöhe: 17 mm

Tel. +49- (0) 22 03-96 49-800
Fax +49- (0) 22 03-96 49-222



▶ Kapitel 9