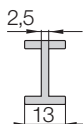


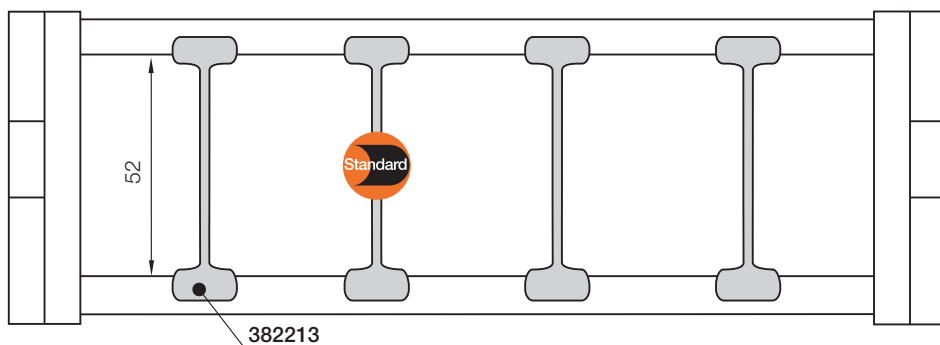


Trennsteg	
unmontiert	382212
montiert	382213

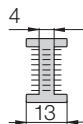


### Variante 1 - Trennsteg

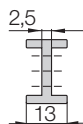
- Trennsteg lassen sich an beliebiger Stelle im Kettenquerschnitt anordnen!  
Standardmäßig werden Trennsteg jedes 2. Kettenglied montiert!
- Standardtrennsteg 382212 für E-Ketten® bietet durch seinen breiten Fuß sicheres Standvermögen, auch bei dicken Leitungen und Schläuchen



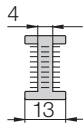
Trennsteg, geschlitzt	
unmontiert	38221
montiert	38222



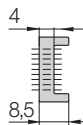
Klemmtrennsteg	
unmontiert	38228
montiert	38229



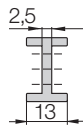
Klemnteilungssteg	
unmontiert	382214
montiert	382215



Seitenplatte	
unmontiert	38223
montiert	38224

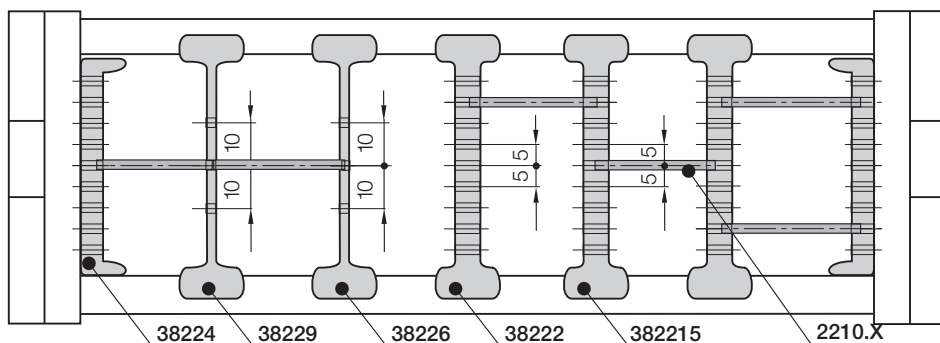


Höhenschlitzsteg	
unmontiert	38225
montiert	38226



### Variante 2 - Fachböden

- Beim Einsatz von vielen Leitungen mit unterschiedlichen Durchmessern. Die Fachböden können im Höhenraster von 5 mm in 9 Stufen mit Böden verschiedener Breite innerhalb der gesamte Kettenbreite angeordnet werden - Empfehlungen zur Belegung finden Sie im ► Kapitel 1, Konstruieren
- Fachboden 2210.X ist kombinierbar mit: Trennsteg, geschlitzt 38221, Klemmtrennsteg 38228, Klemnteilungssteg 382214, Seitenplatte 3822 und Höhenschlitzsteg 38225



Breite X [mm]	Art. Nr. unmontiert	Art. Nr. montiert	Breite X [mm]	Art. Nr. unmontiert	Art. Nr. montiert
18	2200.18	2210.18	58	2200.58	2210.58
23	2200.23	2210.23	68	2200.68	2210.68
28	2200.28	2210.28	73	2200.73	2210.73
33	2200.33	2210.33	88	2200.88	2210.88
38	2200.38	2210.38	99	2200.99	2210.99
43	2200.43	2210.43	124	2200.124	2210.124
48	2200.48	2210.48	149	2200.149	2210.149

