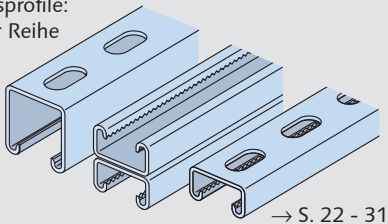


HALFEN MONTAGETECHNIK

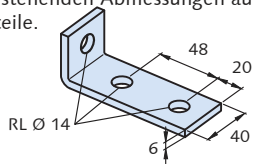
HALFEN Verbindungsteile Systeme 41 und 22

Basisprofile:
41er Reihe



→ S. 22 - 31

Sonderangaben ausgenommen, beziehen sich die nebenstehenden Abmessungen auf alle Verbindungsteile.

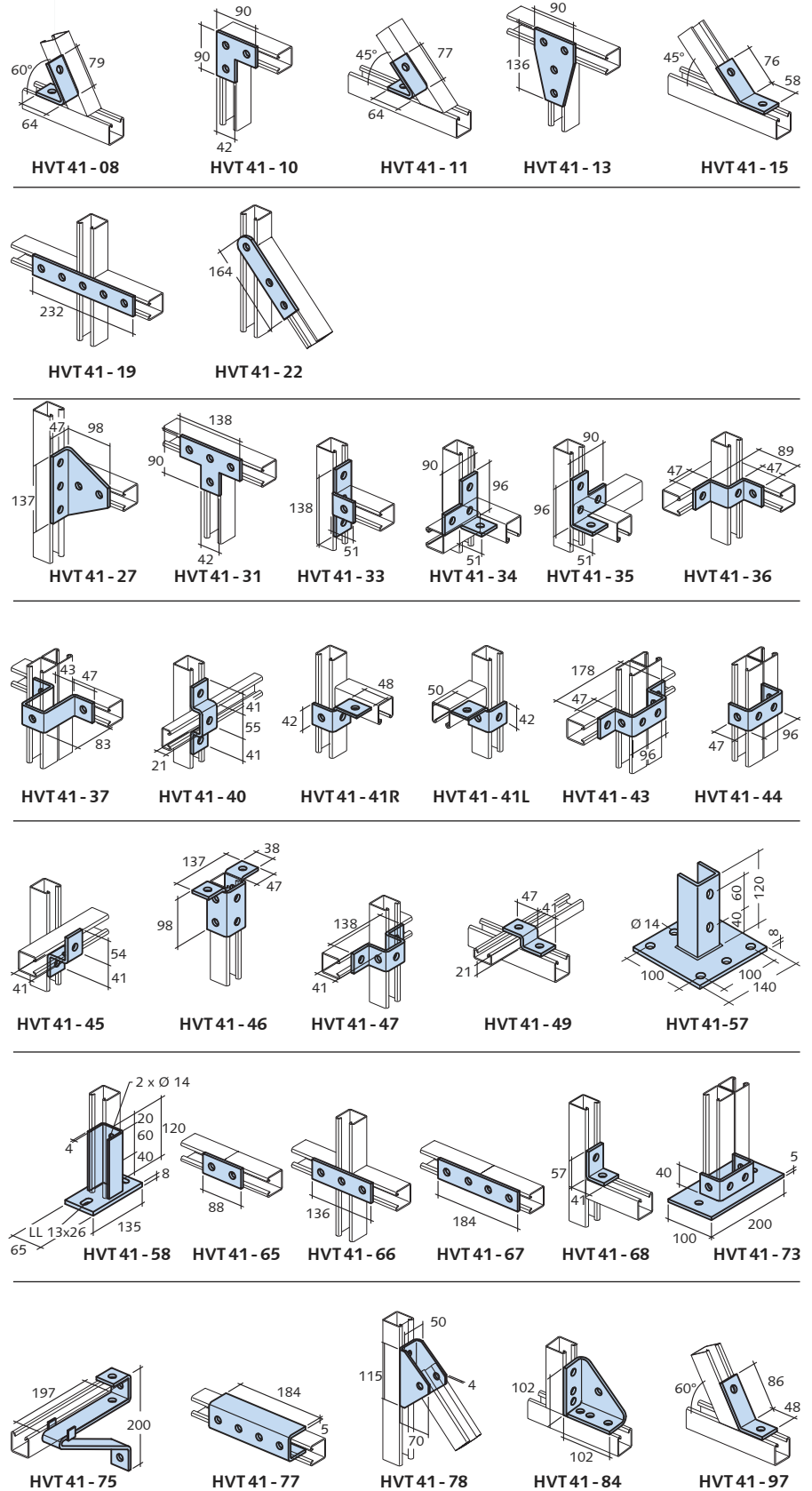


Anwendungsmöglichkeiten:

Alle Teilzeichnungen zeigen nur eine von vielen Anwendungsmöglichkeiten.

Artikel- bezeichnung	Bestell-Nr. fv = feuerverzinkt	① → S. 47
		Bestell-Nr. A4 = Edelstahl A4
HVT 41 - 08	030-00001	030-00049
HVT 41 - 10	030-00002	030-00051
HVT 41 - 11	030-00003	030-00052
HVT 41 - 13	030-00004	030-00054
HVT 41 - 15	030-00005	030-00057
HVT 41 - 19	030-00006	030-00058
HVT 41 - 22	030-00008	030-00054
HVT 41 - 23	030-00009	
HVT 41 - 25	030-00010	
HVT 41 - 26	030-00011	030-00057
HVT 41 - 27	030-00012	030-00058
HVT 41 - 31	030-00013	
HVT 41 - 33	030-00014	
HVT 41 - 37	030-00018	
HVT 41 - 40	030-00019	
HVT 41 - 41L	030-00020	
HVT 41 - 41R	030-00021	
HVT 41 - 43	030-00022	
HVT 41 - 57	030-00029	030-00074
HVT 41 - 58	030-00030	030-00075
HVT 41 - 65	030-00032	
HVT 41 - 66	030-00033	
HVT 41 - 67	030-00034	
HVT 41 - 68	030-00035	030-00079
HVT 41 - 73	030-00037	
HVT 41 - 75	030-00038	
HVT 41 - 77	030-00039	030-00082
HVT 41 - 78	030-00040	030-00083
HVT 41 - 84	030-00041	030-00084
HVT 41 - 85	030-00042 ①	030-00085
HVT 41 - 86	030-00044 ①	030-00086
HVT 41 - 89	030-00046 ①	
HVT 41 - 97	030-00047	

HVT - 41 Verbindungsteile System 41, passend zu 41er Profilen, Loch-Ø 14 mm



Montageschienen, Schrauben

Zubehör

Statik

Tragkonstruktionen

Konsolen

Rohrschellen, Rohrlager

Hinweise, Arbeitshilfen

1

2

3

4

5

6

7