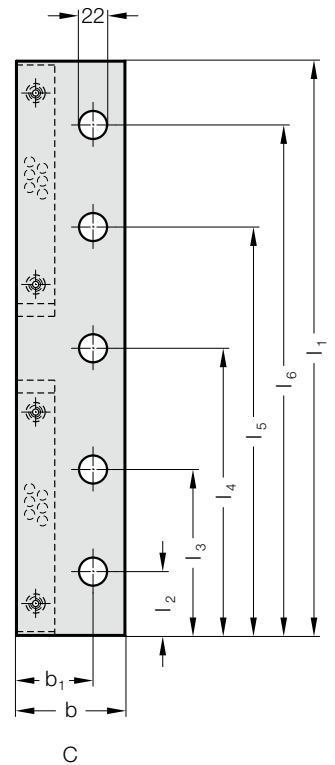
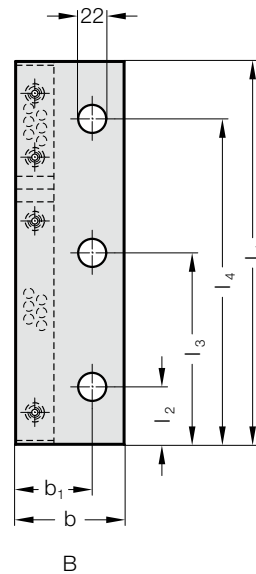
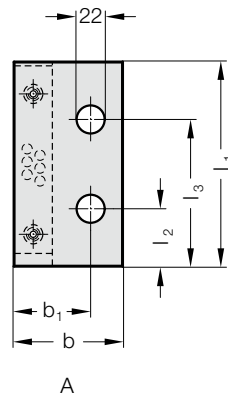
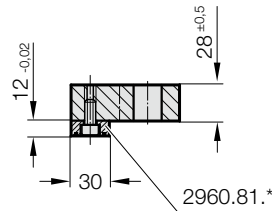


# REGLETA CUBRE-GUÍAS CON PLACA DE DESLIZAMIENTO , ACERO / BRONCE CON LUBRIFICANTE SÓLIDO, SEGÚN VW



2961.74.55.



## Material:

Moldura cobertora: acero

Placa de deslizamiento: bronce con lubricante sólido, de bajo mantenimiento

## Ejecución:

La moldura cobertora con placa de deslizamiento consta de:

- Moldura cobertora
- \*Placa de deslizamiento 2960.81.
- Tornillo cilíndrico según DIN EN SO 4762 M8x16 (2x, 4x)

## Nota:

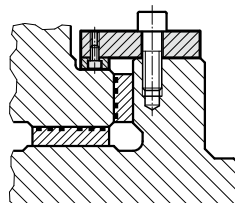
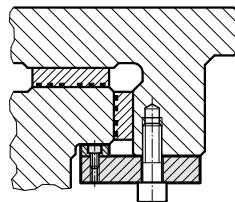
Se entrega sin tornillos.

La moldura cobertora no se puede pedir por separado.

\*La placa de deslizamiento 2960.81. se puede pedir por separado en caso de desgaste.

## Sujeción:

Emplear tornillos Allen cilíndricos DIN EN ISO 4762 M20.



## REGLETA CUBRE-GUÍAS CON PLACA DE DESLIZAMIENTO , ACERO / BRONCE CON LUBRIFICANTE SÓLIDO, SEGÚN VW

### 2961.74.55. Regleta cubre-guías con placa de deslizamiento , Acero / Bronce con lubricante sólido, según VW

Código	Forma	b	b <sub>1</sub>	l <sub>1</sub>	l <sub>2</sub>	l <sub>3</sub>	l <sub>4</sub>	l <sub>5</sub>	l <sub>6</sub>	Número de tornillos
2961.74.55.085.28.160	A	85	60	160	45	115	-	-	-	2
2961.74.55.085.28.200	A	85	60	200	45	155	-	-	-	2
2961.74.55.085.28.250	B	85	60	250	45	125	225	-	-	3
2961.74.55.085.28.300	B	85	60	300	45	150	255	-	-	3
2961.74.55.085.28.350	B	85	60	350	45	175	305	-	-	3
2961.74.55.085.28.400	C	85	60	400	45	125	200	275	355	5
2961.74.55.085.28.450	C	85	60	450	50	130	225	320	400	5
2961.74.55.085.28.500	C	85	60	500	50	130	250	370	450	5
2961.74.55.125.28.160	A	125	75	160	45	115	-	-	-	2
2961.74.55.125.28.200	A	125	75	200	45	155	-	-	-	2
2961.74.55.125.28.250	B	125	75	250	45	125	225	-	-	3
2961.74.55.125.28.300	B	125	75	300	45	150	255	-	-	3
2961.74.55.125.28.350	B	125	75	350	45	175	305	-	-	3
2961.74.55.125.28.400	C	125	75	400	45	125	200	275	355	5
2961.74.55.125.28.450	C	125	75	450	50	130	225	320	400	5
2961.74.55.125.28.500	C	125	75	500	50	130	250	350	450	5