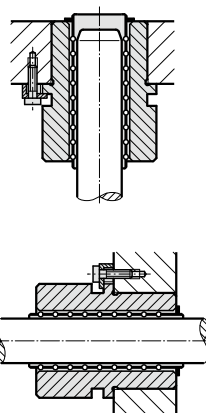
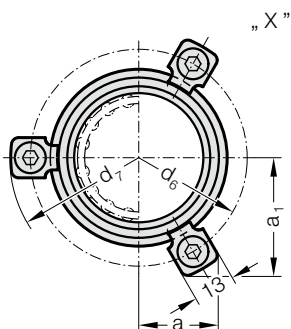
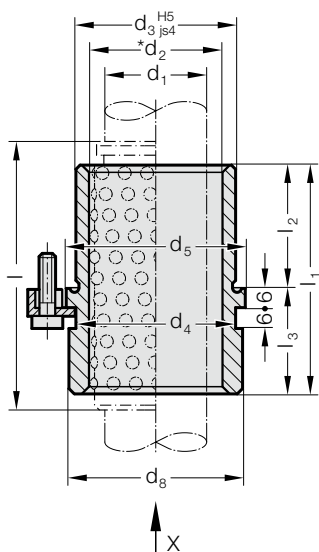


CASQUILLO DE GUÍA CON VALONA, PARA GUÍA DE LA BOLA, ISO 9448-7

2081.49.

Ejemplo de montaje



Material:

Acero para herramientas, templado 62 ± 2 HRC

Ejecución:

Superficies de rodadura lapeado, superficie del diámetro del alojamiento en rectificado fino.

Nota:

La sujeción se efectúa con 3 bridas de sujeción, a partir del $\phi d_1 = 38$ con 4 bridas, las cuales están incluidas en el suministro (Código: 207.45 - Brida de sujeción incluyendo tornillo DIN 6912, cabeza del tornillo $\phi 13$).

☞ Descripción de guiado a bolas. Ver al principio del capítulo D.

*☞ Precargas en guiado. Ver clasificación de emparejamiento al principio del capítulo D.

☞ Combinaciones de guiado recomendados. Ver selección al principio del capítulo D.

☞ Cálculo de guías a bolas al final del capítulo D.

☞ Instrucciones de montaje / Tabla de medidas, al final del capítulo D.

Campo de Tolerancias:

amarillo = .10

verde = .20

rojo = .30

2081.49. Casquillo de guía con valona, para guía de la bola, ISO 9448-7

d ₁	24 25	30 32	38 40	48 50
d ₂	30 31	38 40	46 48	56 58
d ₃	40	48	58	70
d ₄	40	48	58	70
d ₅	48	56	66	80
d ₆	60	67	77	91
d ₇	72,7	79,7	89,7	103,7
d ₈	46	53	63	77
a	22,65	24,4	35,3	40,2
a ₁	33,4	36,4	35,3	40,2
l ₁	55	69	79	96
l ₂	30	37	47	60
l ₃	25	32	32	36
l*	71	80	95	120

*l = Longitud nominal de pedido de jaula de bolas - Longitud preferente

Ejemplo de código:

Casquillo de guía con valona, para guía de la bola, ISO 9448-7	=	2081.49.
Diámetro de guía d ₁	38 mm =	038.
Clasificación TOL	amarillo =	10
Código	=	2081.49. 038. 10