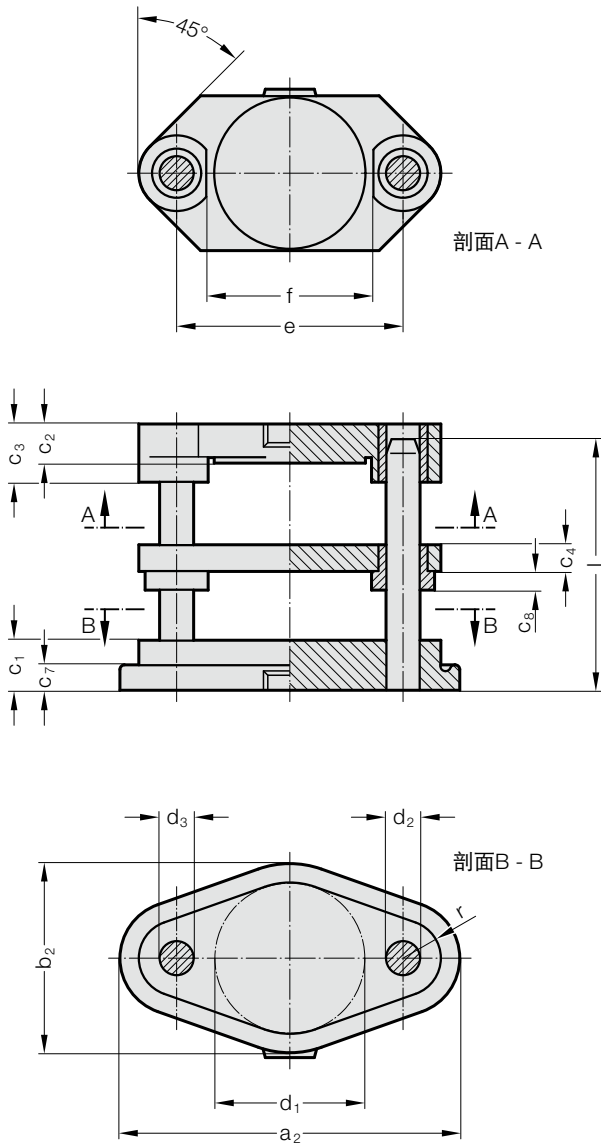


# 导柱模架 DIN 9814 模具 D/DG

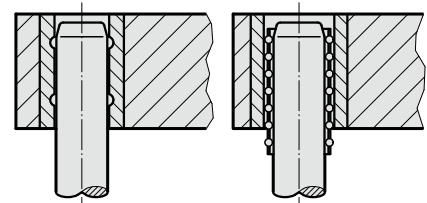
201.03.



导向方式

碳氮共渗烧结结构

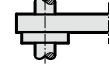
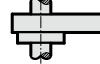
滚珠导向



间隔板

钢

钢



订购号, 第2部分  
可选择上部轴颈  
带有或不带有螺纹

.034

.054



.035

.055

201.03. 导柱模架 DIN 9814 模具 D/DG

订购编号第 1 部分*	工作面															
	d <sub>1</sub>	a <sub>2</sub>	b <sub>2</sub>	C <sub>1</sub>	C <sub>2</sub>	C <sub>3</sub>	C <sub>4</sub>	C <sub>7</sub>	C <sub>8</sub>	d <sub>2</sub>	d <sub>3</sub>	e	f	l	r	M
201.03.100.□□□.□□	100	275	140	50	30	50	22	30	18	25	24	165	119	160 - 500	35	20x1.5
201.03.125.□□□.□□	125	300	165	50	30	50	22	30	18	25	24	190	144	160 - 500	35	20x1.5
201.03.160.□□□.□□	160	360	200	56	40	60	27	30	18	32	30	240	184	180 - 500	40	24x1.5

\*订购编号第 2 部分 = 补充导向类型和导向柱型号/长度  
 □□□ 订购示例参见 A 章的开头铸造立柱式支架