

Autoportante
Gama de acero | Acero
Rack ICT | MCI

IP 56 | TYPE 4, 12, 13 | IK 10



**Material:**

Estructura: Chapa de acero de 1,5 mm. Perfiles 19" y puerta: Chapa de acero de 2 mm. Panel superior: Chapa de acero de 1,5 mm. Tapas inferiores: Chapa de acero galvanizado de 1 mm.

Estructura:

Perfiles abiertos soldados, con patrón de taladros a 25 mm conforme a DIN 43660. Dispone de patrón de taladros externo.

Puerta posterior:

Puerta montada con bisagras que permiten la apertura hacia la izquierda o la derecha. Incluye el marco de la puerta con patrón de taladros a 25 mm.

Paneles laterales:

Suministrado como accesorio.

Techo:

Desmontable.

Cierre:

Cierre de varillas con 4 puntos de fijación. Cierre DIN de 3 mm estándar. Puede ser sustituido por cualquier otro accionamiento, Euro-barrilete o manecilla.

Tapas inferiores:

Compuesto de tres o cuatros piezas (P>600).

Perfiles de 19":

Con taladros universales de 19" en la parte frontal y lateral. Ajustable en profundidad en pasos de 25 mm. Perfiles de 19": Acero cincado

Puesta a tierra:

Todos los paneles se ponen a tierra a través de sus accesorios y se equipan con una toma de tierra separada.

Acabado:

Estructura y techo: Pintado en RAL 7035 texturado. Perfiles 19": Acero cincado.

Protección:

Corresponde con IP 56 | TYPE 4, 12, 13 | IK 10 cuando la puerta frontal y los paneles laterales están montados. IK 10.

Certificaciones:

CE, CSA, EAC, GOST, Kema Keur, Lloyds shipping, cULus_listed.

Instrucciones de montaje:

Use paneles para cerrar los laterales. El marco frontal puede cubrirse con el FFC o puede montarse puerta transparente o plena.

Suministro:

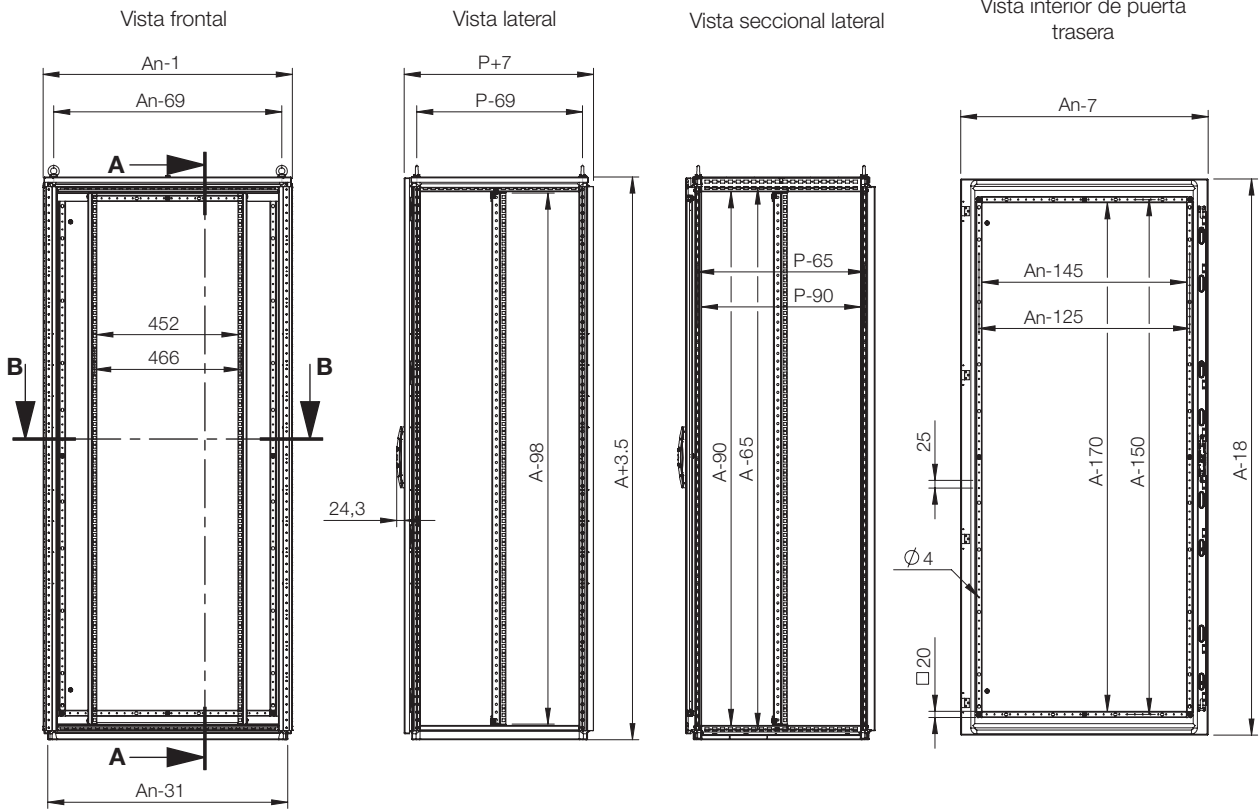
Estructura con puerta posterior montada, panel superior, tapas inferiores. Perfi les 19" en el frontal montados con el soporte CIB. El suministro incluye pernos de puesta a tierra. Se suministra sobre un palet con el mismo ancho del armario para permitir el montaje sin desmontarlo. Todos los materiales del embalaje son reciclables.



Tabla de dimensiones | MCI

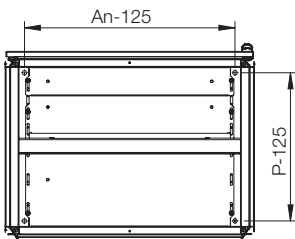
IP 56 | TYPE 4, 12, 13 | IK 10

| Dimensión del armario | | | Altura U | Ref. |
|-----------------------|-----|-----|----------|------------|
| A | An | P | | |
| 1100 | 600 | 600 | 22 | MCI11066R5 |
| 1400 | 800 | 600 | 29 | MCI14086R5 |
| 1600 | 600 | 600 | 33 | MCI16066R5 |
| 1800 | 600 | 600 | 38 | MCI18066R5 |
| 1800 | 600 | 800 | 38 | MCI18068R5 |
| 1800 | 800 | 600 | 38 | MCI18086R5 |
| 2000 | 600 | 600 | 42 | MCI20066R5 |
| 2000 | 600 | 800 | 42 | MCI20068R5 |
| 2000 | 800 | 600 | 42 | MCI20086R5 |
| 2000 | 800 | 800 | 42 | MCI20088R5 |
| 2200 | 600 | 600 | 47 | MCI22066R5 |
| 2200 | 600 | 800 | 47 | MCI22068R5 |
| 2200 | 800 | 600 | 47 | MCI22086R5 |
| 2200 | 800 | 800 | 47 | MCI22088R5 |

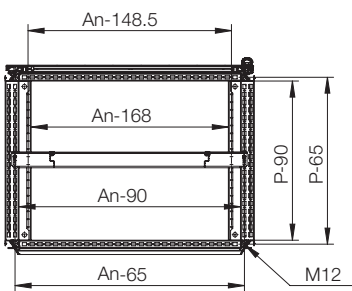


SECCIÓN A-A

Vista seccional superior



Vista seccional superior (sin tapas inferiores)



SECCIÓN B-B

