


# Gestión térmica

## Equipos de aire acondicionado

### Techo | CUH

#### IP 54

**Descripción:**

Unidad de refrigeración de altas prestaciones para montaje en techo. Este modelo de aire acondicionado dispone de una gama de capacidades de refrigeración desde 600W a 3800W. Incluye un sistema que impide que la condensación penetre en el armario. Muchos de los modelos están equipados con un dissipador de condensación y sistema de protección triple de condensación desde 1400 W hasta 3800W. Fácil instalación con un marco de montaje. Dispone de una bobina de condensación con auto limpieza con lo que desaparece la necesidad del filtro de aire, evitando su mantenimiento, esta bobina es común en todos los modelos. El controlador estándar es electrónico. El termostato eléctrico (ECB) es estándar en todas las unidades de techo. En los diagramas se indica la capacidad de refrigeración en condiciones específicas. Refrigerante respetuoso con el Ozono R134a.

**Tipo de conexión:**

Terminales de presión incluidos.

**Material:**

Chapa de acero pintada en RAL 7035 texturado.

**Temperatura máxima interior:**

+25°C a +45°C.

**Temperatura máxima exterior:**

+20°C a +55°C.

**Protección:**

IP 54.

**Acabado:**

RAL 7035.

**Certificaciones:**

CE, cRUus\_UL Recognized.

**Cantidad por embalaje:**

1 unidad.



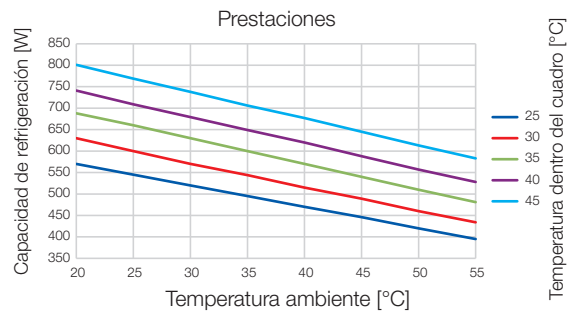
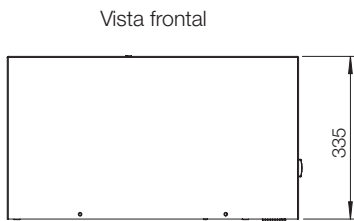
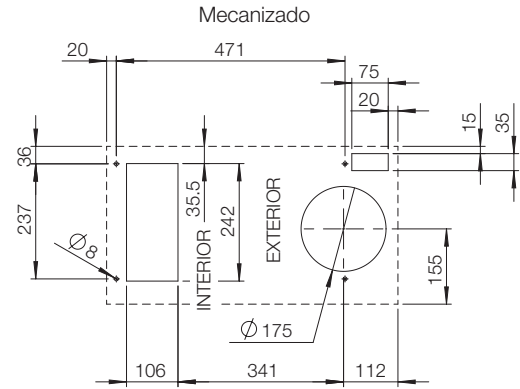
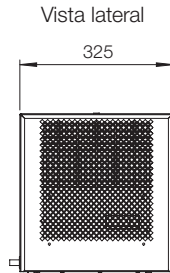
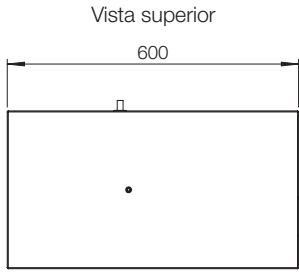
**IP 54**

A	An	P	Capacidad de refrigeración L35L35 (W)	Capacidad de refrigeración L35L50 (W)	Consumo de energía L35L50 (W)	Suministro de Energía (V/ ph/Hz)	Ref.
335	600	325	600	510	411	230 / 1 / 50 - 60	CUH06002
335	600	325	900	760	630	230 / 1 / 50 - 60	CUH09002
450	600	400	1400	1170	950	230 / 1 / 50 - 60	CUH14002
450	600	400	2000	1700	1200	230 / 1 / 50 - 60	CUH20002
480	800	450	2700	2300	1660	230 / 1 / 50 - 60	CUH27002
480	800	450	3800	2700	1550	400 - 3 - 50 / 460 - 3 - 60	CUH38004

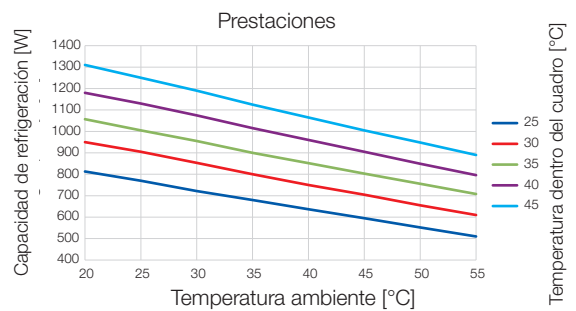
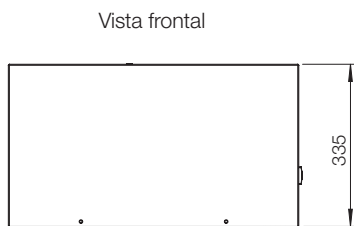
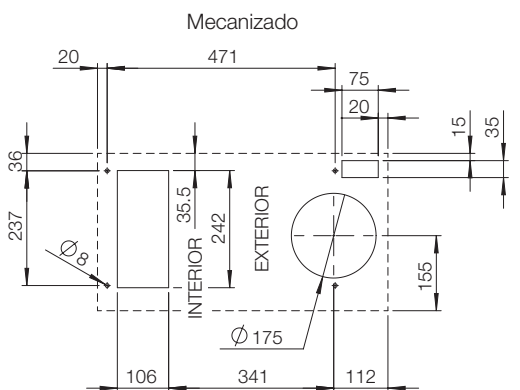
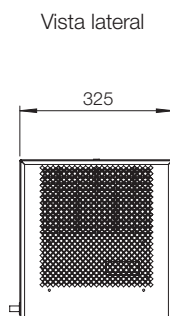
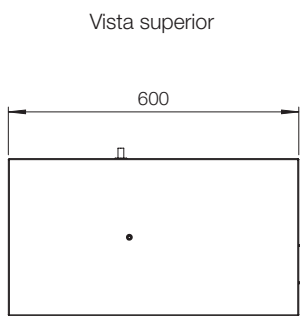
Maxima corriente de circulación (A)	Corriente de arranque (A)	Pre-encendido (A)	Flujo del ventilador en el lateral del armario (m³/h)	Nivel de Ruido (dB)	Gross weight	Ref.
3	16	4	575	63	32.15	CUH06002
4	15	6	575	67	33.05	CUH09002
5.5	17	8	575	58	51.95	CUH14002
7	22	10	860	62	55.15	CUH20002
9.5	38	12	860	77	77.80	CUH27002
3.5	7	8	1450	77	82.90	CUH38004

# Plano de dimensiones | CUH

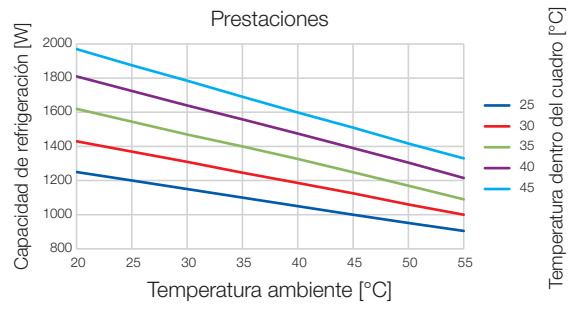
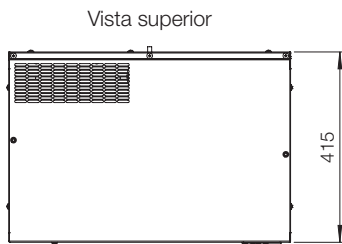
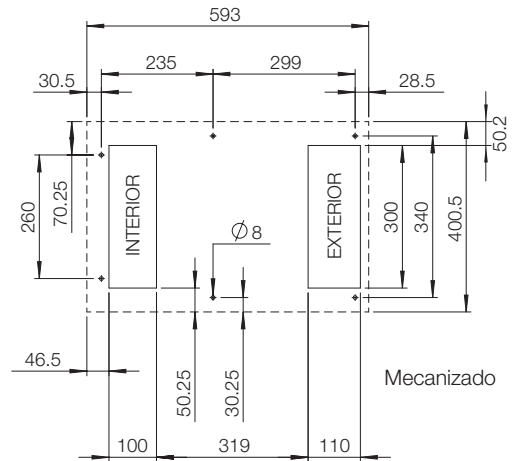
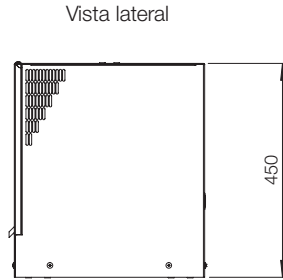
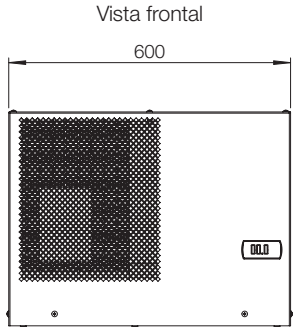
CUH06002



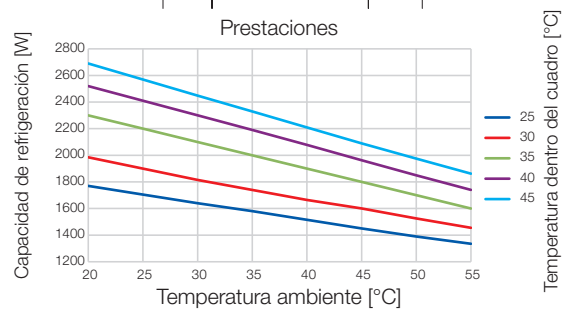
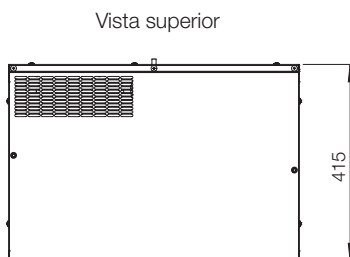
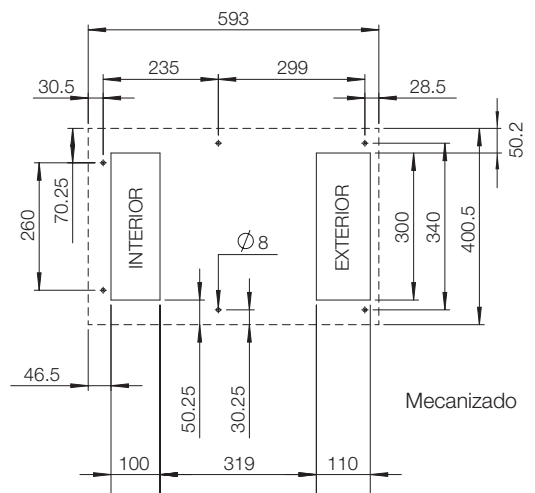
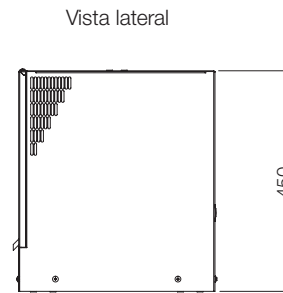

CUH09002



CUH14002

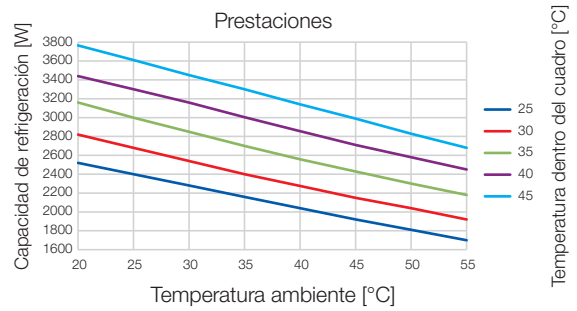
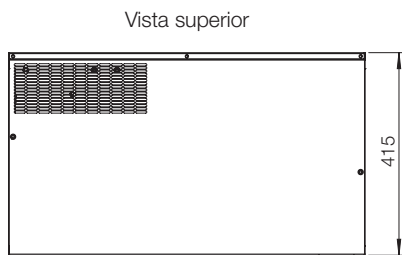
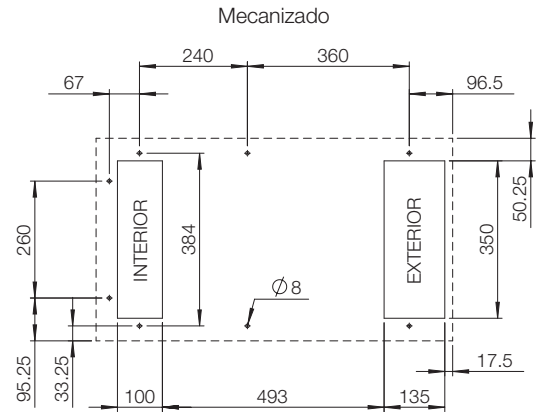
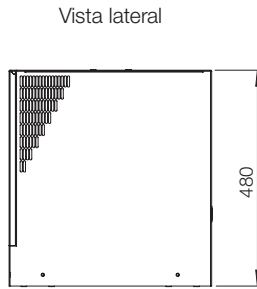
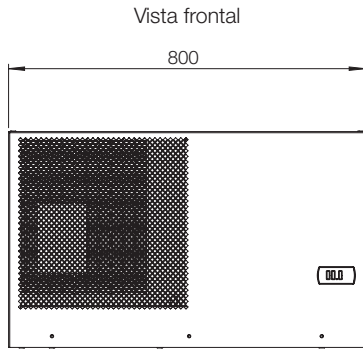


CUH20002



# Plano de dimensiones | CUH

CUH27002



CUH38004

