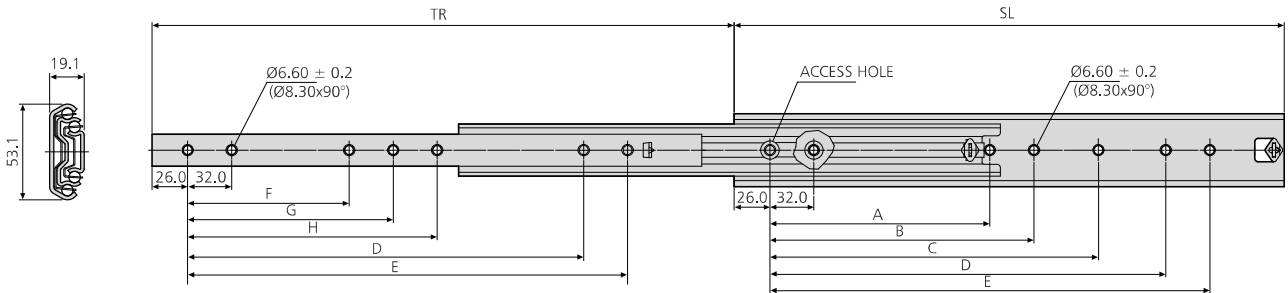


- Load rating up to 140/160kg
- 100%+ extension
- 19,1mm slide thickness
- Hold-in
- Optional bracket accessory kits for various mounting options
- Not suitable for flat mounting
- Temperature -20°C to +70°C
- DZ - 12 hours salt spray test



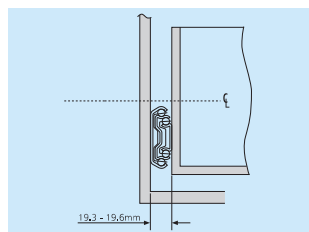



- Charge jusqu'à 140/160kg
- Course +100%
- Épaisseur de glissière de 19,1mm
- Point dur en position fermée
- Kits d'accessoires d'équerres en option pour convenir aux divers types de montage
- Ne convient pas pour un montage à plat
- Température d'utilisation de -20 °C à +70 °C
- DZ- 12 heures de tenue au brouillard salin

- Lastwert bis 140/160kg
- Überauszug
- 19,1mm Schienendicke
- Rastung in geschlossener Position
- Optionale Winkelzubehörsätze für diverse Montagemöglichkeiten
- Nicht für Flachmontage geeignet
- Temperatur -20C bis +70C
- DZ - 12 Stunden Salzsprühstest



5321	mm										kg		
	SL	TR	A	B	C	D	E	F	G	H	W	L 10,000	L 80,000
DZ5321-0030	300	323.5	-	-	-	192	224	-	-	-	1.73	130	120
DZ5321-0035	350	373.5	-	-	-	224	256	-	-	-	2.04	140	120
DZ5321-0040	400	423.5	-	160	192	288	320	128	160	-	2.34	150	130
DZ5321-0045	450	473.5	-	160	192	320	352	128	160	-	2.64	160	140
DZ5321-0050	500	523.5	-	192	224	384	416	160	192	-	2.94	160	140
DZ5321-0055	550	573.5	-	192	224	416	448	160	192	-	3.25	160	140
DZ5321-0060	600	623.5	-	256	288	480	512	192	256	-	3.55	150	120
DZ5321-0070-A	700	723.5	288	320	544	576	608	256	288	544	4.16	130	110
DZ5321-0080-A	790	803.5	-	352	384	672	704	320	352	384	4.72	100	100
DZ5321-0090-A	900	923.5	-	448	480	768	800	352	384	416	5.33	90	80
DZ5321-0100-A	1000	1023.5	448	480	512	864	896	448	480	-	5.87	80	70
DZ5321-0110-A	1100	1123.5	448	544	576	992	1024	448	480	512	6.39	70	60



**Notes:**

- *Fixing recommendation: M5 countersunk/ 6mm countersunk Euro screw*
- *Vertical (side) mounting only*
- *For bracket accessory kit see 635xx*
- *Load ratings quoted are the maximum for a pair of side mounted slides installed 450mm apart, unless otherwise stated. For more information go to page 197 of the catalogue*
- *Please refer to 2D CAD drawings for dimensional tolerances*

**Notes:**

- *Visserie recommandée: M5 tête fraisée/Eurovis à tête fraisée 6mm*
- *Montage sur chant uniquement*
- *Pour le kit d'accessoires d'équerres, voir 635xx*
- *Charge maximum par paire de glissières montées sur chant sur un tiroir de 450mm de largeur, sauf indication contraire. Pour plus d'information, aller à la page 201 du catalogue*
- *Pour les tolérances dimensionnelles, veuillez vous reporter à nos plans 2D*

**Hinweise:**

- *Empfohlene Befestigung: M5 Senkkopfschraube/ Euro-Senkkopfschraube 6mm*
- *Nur Vertikalmontage*
- *Winkelzubehörsatz siehe 635xx*
- *Falls nicht anders angegeben, sind die genannten Tragkräfte die maximal erreichbaren, bei einem Paar seitlich montierten Führungen mit 450mm Schienenabstand. Für mehr Informationen gehen Sie bitte zur Katalogseite 205*
- *Bitte beachten Sie die 2D-CAD-Zeichnung wegen Abmessungstoleranzen*