


# T型轴承座组件



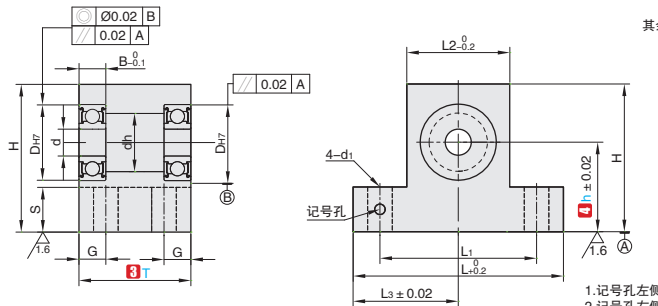
★ 产品特点: 即使周边空间较小, 亦可安装使用。



**标准加工**  
**按图定制**

① 代号		M材质		S表面处理
高度选择型	高度指定型	轴承	固定座	固定座
HATBDH	HATBDS	钢	一般结构用钢	四氧化三铁保护膜
HATEDH	HATEDS			无电解镀锌
HATCDH	—		铝合金	本色阳极氧化
HATGDH	—			
HATNDH	—	不锈钢	—	

▲ 如果对防锈性能有要求, 请优先选用无电解镀锌表面处理、铝合金材质和不锈钢材质产品。  
 ▲ 由于产品批次不同, 发货带表面处理产品可能存在色差, 不影响尺寸及功能。  
 ▲ 固定座一般结构用钢和不锈钢材质带有防锈油。



其余  $\sqrt{R3}$

1. 记号孔左侧面和对面为基准面;  
2. 记号孔左侧面与底面的垂直度为0.02.

视角标准: 第一视角

订购编号示例

① 代号

② 轴承型号

③ 宽度T

④ 中心高h

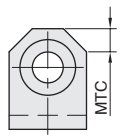
⑤ 追加工代码

HATBDH - 624ZZ - T20 - h20 - MTC

① 代号	② 轴承型号	③ 宽度T选择	④ 中心高h		d	D <sub>H7</sub>	H7公差	dh	B	H	L	L <sub>1</sub>	L <sub>2</sub>	L <sub>3</sub>	G	S	d <sub>1</sub>			
			高度选择型	高度指定型 单位1mm																
(高度选择型)	623ZZ	20 25 30	10 15 20 25	—	3	10	+0.015 0	7	4	h+9	36	26	16	18	5	5	4.5			
	624ZZ				4	13	9	5	h+11	38	28	18	19							
	605ZZ				5	14	10			40	30	20	20							
	606ZZ	25 30 35	15 20 25 30	15 ~ 30	6	17	0	13	6	h+13	47	35	23	23.5						
	608ZZ				8	22		18	7	h+15	53	41	29	26.5						
	6900ZZ	25 30 35 40	15 25 30 35 40	15 ~ 40	10	26	+0.021 0	22	8	h+17	58	46	34	29	6	10	5.5			
	6000ZZ				12			24	21	6	h+16	56	44	32				28		
	6901ZZ				28			24	8	h+18	60	48	36	30						
	6001ZZ										15	25	7	h+20				68	54	40
	(高度指定型)	6002ZZ	30 40 50	20 30 40 50	20 ~ 50	32	+0.025 0	28	9	h+20	68	54	40	34						
6903ZZ	25 30 40 50	25 30 40 50	25 ~ 50	17	30	+0.021 0	27	7	h+19	64	52	38	32	7				15	6.5	
6003ZZ	30 40 50				35		31	10	h+22	70	56	43	35							
6904ZZ	35 40 50				20	37	+0.025 0	34	9	h+23	73	59	45	36.5						
6004ZZ	40 45 50	30 40 50 60	30 ~ 60	42	36	h+25		82	66	50	41	8								
6005ZZ	40 50 60				25	47	0	41	12	h+28	96	76	56	48						9
6006ZZ					30 40 50 80	30 ~ 80		30	55	+0.030 0	48	13	h+32	104	84	64	52			

▲ 爱安特不承诺轴承的品牌。



⑤ 追加工类型	上端两侧倒角加工	上端面倒角C2加工	不装配轴承-挡圈	
代号	MTC	MTP	NR	
详细说明	追加上端两侧倒角C(45°)加工。		追加上端面倒角C2加工。 不将轴承、挡圈装入固定座中, 而以附件的形式发货。	
	 <p>追加工MTC</p>	d		MTC
		3 ~ 8		5
		10 ~ 20		10
	25 ~ 40	12		
指定方法	仅6207ZZ、6208ZZ型号的轴承适用于MTC-15。			
	MTC	MTP	NR	

C3 轴承座组件