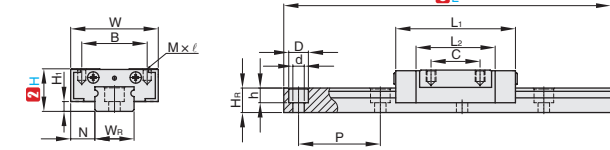


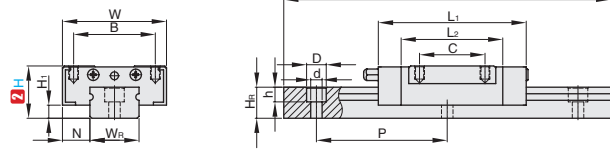


①代号	类型	精度	预压	滑块数	导轨固定方式	滑块固定方式	H硬度	M材质
GMSL	组合件	普通级	无预压	1	上锁式	上锁式	58HRC ~	碳钢
GMS2L				2				
GMSLH	组合件	高精度	无预压	1	上锁式	上锁式	58HRC ~	碳钢
GMS2LH				2				

H8、H10、H13



H16、H20



①代号 - ②H - ③L - ④追加代号
 GMSL - H8 - L200
 GMSL - H8 - L500 - Z2

型号			③L	H ₁	N	滑块尺寸					
①代号	代码	②H				W	B	C	L ₂	L ₁	M×ℓ
GMSL	7	8	50~1000	1.5	5	17	12	13	21.8	30.8	M2×2.5
GMSLH	9	10		2	5.5	20	15	16	30	40	M3×3
GMS2L	12	13		3	7.5	27	20	20	32.4	45.4	M3×3.5
GMS2LH	15	16		4	8.5	32	25	25	43.4	58.8	M3×4

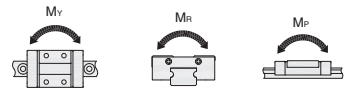
型号			滑轨尺寸							基本 动额定负载 C(kN)	基本 静额定负载 Co(kN)	重量	
①代号	代码	②H	W _R	H _R	D	h	d	P	固定螺栓尺寸			滑块 (kg)	滑轨 (kg/m)
GMSL	7	8	7	4.8	4.2	2.3	2.4	15	M2×6	1.37	1.96	0.015	0.22
GMSLH	9	10	9	6.5	6	3.5	3.5	20	M3×8	2.55	4.02	0.026	0.38
GMS2L	12	13	12	8	6	4.5	3.5	25	M3×8	3.72	5.88	0.054	0.65
GMS2LH	15	16	15	10	6	4.5	3.5	40	M3×10	6.37	9.11	0.092	1.06

▲ 轨道安装孔端距参考技术信息【安装孔端距】▶ P331参数表“微型导轨-标准型”。



追加加工	④追加代码	描述
组合件 滑块数增加	Z2-Z8	在单个滑块的产品上 增加2-8滑块,并安装在导轨上. 例: GMSL-H8-L1000-Z4 1000长的导轨上组装5件滑块
互换件 滑块数增加	ZB2-ZB8	在单个滑块的产品上 增加2-8滑块,并单独包装. 例: GMSL-H8-L1000-ZB4 1000长的导轨上组装1件滑块, 另外4件滑块单独包装。
轴端孔距	LC	滑轨端面尺寸可自定义 例: GHSN-H28-L1000。 L1000的滑轨两端尺寸默认均分L20 例: GHSN-H28-L1000-LC10 L1000的滑轨左端(LC)尺寸L10,另一端为L30。

▲ 互换件滑块仅普通精度无预压
 ▲ 滑块只允许单滑块产品追加



②H	容许静力矩		
	M _R N-m	M _P N-m	M _V N-m
8	7.63	4.81	4.81
10	19.61	18.63	18.62
13	38.23	36.27	36.26
16	73.5	57.83	57.83
20	48.4	48.4	86.4



交货期

5天发货

数量	1~20	21~
交货期	5工作日	现询



优惠价

数量	1~9	10~
折扣率	100%	另行报价

B3
及
直
线
导
轨



百万商品齐上线, 获取专属企业折扣, 轻松下单



400-6699-428



www.ant-fa.com