

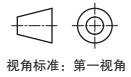
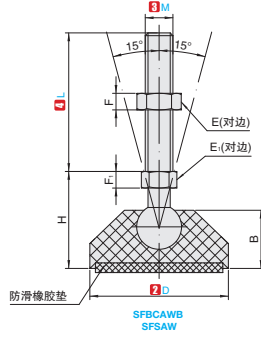
中轻载型支脚



★ 产品特点: 底座由增强尼龙 (PA6) 制成, 耐撞击和敲打, 耐腐蚀; 底部搭配橡胶垫, 可起到一定防滑效果; 螺杆与底座可进行转动, 用于不平衡地面; 螺杆高度可通过一体六方调节;



①代号	底盘		螺杆	
	②材质	③材质	④表面处理	⑤
SFBCAWB	增强尼龙(PA6)	45#	镀铬	
SFSAW		SUS304	无	



①代号 - ②底径 - ③螺纹直径 - ④螺纹长度
SFBCAWB - D30 - M10 - L100

G2 支脚

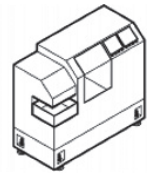
型号 ①代号	主要尺寸										承载		参考重量(kg/pcs)	
	②D	③M	④L	E	E ₁	H	B	F ₁	F	(kg)	45#	SUS304		
30	M8	50	14					6.5	6.5	200	0.02	0.05		
		100									0.04	0.04		
		50	17			31	20	8	8		0.04	0.04		
	100										0.06	0.06		
	50	19									0.04	0.04		
	100										0.06	0.06		
40	M8	50	14					6.5	6.5	350	0.05	0.05		
		100									0.07	0.07		
		50	17					8	8		0.09	0.11		
	100										0.10	0.13		
	30	14			32	19					0.07	0.07		
	50	19									0.08	0.11		
50	M12	50	14					6.5	6.5	450	0.08	0.08		
		100									0.10	0.10		
		50	17					8	8		0.10	0.11		
	100										0.13	0.13		
	30	19			34	21					0.08	0.07		
	50	19									0.10	0.11		
60	M16	50	14					6.5	6.5	500	0.08	0.08		
		100									0.10	0.10		
		50	17					8	8		0.10	0.11		
	100										0.13	0.15		
	30	14			34						0.21	0.22		
	50	17									0.17	0.08		
80	M10	50	14					6.5	6.5	750	0.08	0.08		
		100									0.10	0.10		
		50	17					8	8		0.12	0.11		
	100										0.16	0.15		
	30	14			34						0.12	0.11		
	50	19									0.15	0.16		
100	M12	50	14					6.5	6.5	900	0.08	0.08		
		100									0.10	0.10		
		50	17					8	8		0.12	0.11		
	100										0.18	0.19		
	30	14			34						0.14	0.13		
	50	19									0.16	0.19		
120	M14	50	14					6.5	6.5	900	0.08	0.08		
		100									0.10	0.10		
		50	17					8	8		0.12	0.11		
	100										0.16	0.15		
	30	14			34						0.14	0.13		
	50	19									0.16	0.19		
150	M16	50	14					6.5	6.5	900	0.08	0.08		
		100									0.10	0.10		
		50	17					8	8		0.12	0.11		
	100										0.18	0.19		
	30	14			34						0.14	0.13		
	50	19									0.16	0.19		
180	M16	50	14					6.5	6.5	900	0.08	0.08		
		100									0.10	0.10		
		50	17					8	8		0.12	0.11		
	100										0.18	0.19		
	30	14			34						0.14	0.13		
	50	19									0.16	0.19		
200	M18	50	14					6.5	6.5	900	0.08	0.08		
		100									0.10	0.10		
		50	17					8	8		0.12	0.11		
	100										0.18	0.19		
	30	14			34						0.14	0.13		
	50	19									0.16	0.19		
250	M20	50	14					6.5	6.5	900	0.08	0.08		
		100									0.10	0.10		
		50	17					8	8		0.12	0.11		
	100										0.18	0.19		
	30	14			34						0.14	0.13		
	50	19									0.16	0.19		
300	M20	50	14					6.5	6.5	900	0.08	0.08		
		100									0.10	0.10		
		50	17					8	8		0.12	0.11		
	100										0.18	0.19		
	30	14			34						0.14	0.13		
	50	19									0.16	0.19		
350	M24	50	14					6.5	6.5	900	0.08	0.08		
		100									0.10	0.10		
		50	17					8	8		0.12	0.11		
	100										0.18	0.19		
	30	14			34						0.14	0.13		
	50	19									0.16	0.19		



数量分类	小单	中大单	大单
数量	1~50	51~100	101~
交货期	通常	7工作日	现询



数量	1~9	10~
价格	100%	另行报价



▲ 承载与参考重量仅供参考。
▲ 螺杆倾斜角度请勿超过图纸参数, 防止出现螺杆与底座脱落。