# 悬臂销

大批量订单

★ 产品特点：侧板内螺纹安装，零件侧挡圈紧固，对侧板厚度要求低。

## ■ 标准型



| ❶代号 | Ⓜ材质 | Ⓢ表面处理 |
|---|---|---|
| CSTBTN | 45# | 四氧化三铁保护膜 |
| CSTETN | | 无电解镀镍 |
| CSTNTN | SUS304 | – |

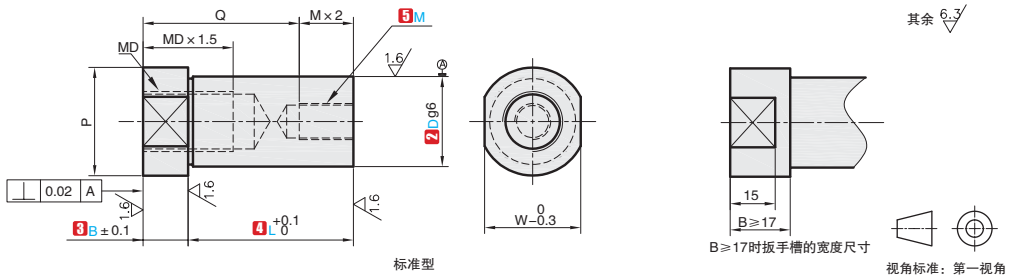

标准型

订购编号示例

| ❶代号 | – | ❷No | – | ❸B | – | ❹L | – | ❺M | – | ❻追加工代码 |
|---|---|---|---|---|---|---|---|---|---|---|
| CSTBTN | – | 20 | – | B20 | – | L20 | – | M10 | – | GP |

| ❶代号 | ❷No | 轴径 D | 轴径 公差g6 | 指定单位1mm ❸B | 指定单位1mm ❹L | ❺M(粗牙) | MD (粗牙) | P | W |
|---|---|---|---|---|---|---|---|---|---|
| (标准型) CSTBTN CSTETN CSTNTN | 6 | 6 | −0.004 −0.012 | 2～60 | 5～100 | 3 | M 3 | 10 | 8 |
| | 8 | 8 | −0.005 −0.014 | | | 4 | M 4 | 12 | 10 |
| | 10 | 10 | | | | 4 5 6 | M 6 | 15 | 13 |
| | 12 | 12 | −0.006 −0.017 | | 10～150 | 5 6 8 | M 8 | 17 | 14 |
| | 13 | 13 | | | | | | 18 | 15 |
| | 15 | 15 | | | | | M10 | 20 | 17 |
| | 16 | 16 | | | | 6 8 10 | | 21 | 18 |
| | 17 | 17 | | | | | | 23 | 20 |
| | 18 | 18 | | | | | | | |
| | 20 | 20 | −0.007 −0.020 | 4～75 | | 6 8 10 12 | M12 | 26 | 24 |
| | 22 | 22 | | | | | M16 | 28 | 26 |
| | 25 | 25 | | | | 8 10 12 16 | | 31 | 27 |
| | 25A | | | | | | M12 | | |
| | 30 | 30 | | | | 8 10 12 16 20 | M20 | 36 | 32 |
| | 30A | | | | | | M16 | | |

⚠选择B、L时，应确保图中的Q尺寸不小于下表所示的值。
⚠另外，底孔互相干涉时，则为通孔。

| D | MD | Qmin |
|---|---|---|
| 6 | M 3 | 11 |
| 8 | M 4 | 12.5 |
| 10 | M 6 | 14 |
| 12・13 | M 8 | 17 |
| 15 | M10 | 20 |
| 16 | | |
| 17 | | |
| 18 | | |
| 20 | M12 | 25 |
| 22 | | |
| 25 | M16 | 31 |
| 30 | M20 | 37 |

可选加工

| 追加工类型 | 嵌入部加工 |
|---|---|
| ❺追加工代码 | GP |
| 示例图 | 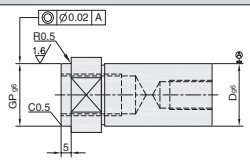 |
| 详细说明 | 在底座面部分追加嵌入部加工适用于本页所有型号 |
| 指定方法 | GP |



| D | MD | $GP_{g6}$ |
|---|---|---|
| 6 | M 3 | 6 |
| 8 | M 4 | 8 |
| 10 | M 6 | 10 |
| 12 | M 8 | 12 |
| 15 | M 10 | 15 |
| 20 | M 12 | 20 |

交货期 **10 工作日**

⚠ 常州发货
⚠ 部分产品型号 12 天发货，请以报价为准
⚠ 遇特殊期间交期有变更

| | 标准订单 | 特殊订单 |
|---|---|---|
| 数量 | 1~100 | 101~ |
| 交货期 | 10 个工作日 | 现询 |

⚠ 遇到特殊期间，货期会有变更，详情见官网通知。