


# 悬臂销

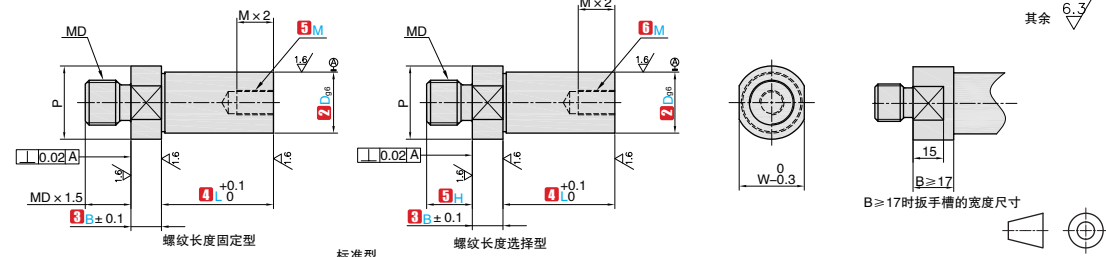


★ 产品特点：侧板外螺纹安装，零件侧挡圈紧固，安装方便。

## ■ 标准型



①代号		M材质	S表面处理
螺纹长度固定型	螺纹长度选择型		
CSPBTN	CSPBTNL	45#	四氧化三铁保护膜
CSPETN	CSPETNL		无电解镀锌
CSPNTN	CSPNTNL	SUS304	-



其余 6.3

B ≥ 17时扳手槽的宽度尺寸

视角标准：第一视角



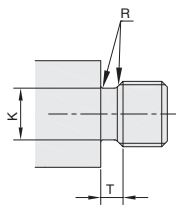

①代号 - ②No - ③B - ④L - ⑤H - ⑥M

CSPBTNL - 15 - B15 - L15 - H12 - M10

①代号	②No	轴径		指定单位1mm			⑥M(粗牙螺纹)	P	W	MD(粗牙)
		D	公差g6	③B	④L	⑤H				
(螺纹长度固定型)	6	6	-0.004	2 ~ 60	5 ~ 100	6 ~ 12	3	10	8	M 6
	6A		-0.012			14		12		
	8		8			-0.005	8 ~ 16	4	12	10
	8A	-0.014				16	14			
	10	10				-0.017	10 ~ 20	4 5 6	15	13
	10A		20				17			
12	12		-0.006	12 ~ 24	5 6 8		17	14	M12	
13		18				15				
15		15			-0.017	12 ~ 24	6 8 10	20		17
16	21		18							
17	17		-0.007	10 ~ 150			6 8 10 12	22	19	M20
18		23			20					
20		20			-0.020	10 ~ 150	20 ~ 40	26	24	
20A	28		24							
22	22		-0.007	4 ~ 75			8 10 12 16	31	27	M20
22A		31			27					
25		25			-0.020	4 ~ 75	8 10 12 16 20	36	32	M20
25A	36		32							
30	30		-0.020	4 ~ 75			8 10 12 16 20	36	32	M20
30A		36			32					

- ▲ 有些尺寸可能带中心孔。
- ▲ 仅螺纹长度选择型可指定H。
- ▲ B、L的尺寸请参阅下表后指定。
- ▲ 有关外螺纹的退刀槽尺寸参见外螺纹退刀槽加工尺寸表。

M	B+L	粗牙螺纹			
		螺纹直径(M)		T	K
M 3	B+L≥11.5	3			2.1~2.4
M 4	B+L≥14.0	4	1.2~1.5	0.2~0.3	2.9~3.2
M 5	B+L≥16.2	5			3.9~4.1
M 6	B+L≥18.5	6			4.3~4.9
M 8	B+L≥23.5	8	1.5~2.5	0.2~0.6	6.3~6.6
M10	B+L≥28.5	10			8.1~8.3
M12	B+L≥35.5	12			9.8~10.1
M16	B+L≥45.0	16	1.5~3.0	0.2~1.0	13.6~13.8
M20	B+L≥55.0	20	1.5~4.0		17.0~17.2
		24	2.5~5.0	0.2~1.5	20.2~20.7
		30			26.0~26.2



交货期

10工作日

- ▲ 常州发货
- ▲ 部分产品型号 12 天发货，请以报价为准
- ▲ 遇特殊期间交期有变更

	标准订单	特殊订单
数量	1~100	101~
交货期	10 个工作日	现询

▲ 遇到特殊期间，货期会有变更，详情见官网通知。

