

一体式梯形齿免键同步带轮T5型



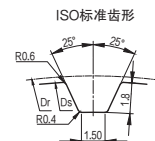
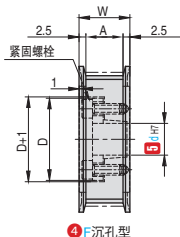
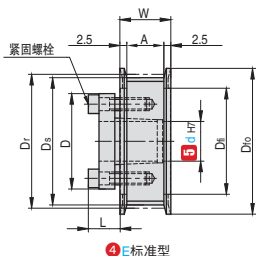
D3 同步带轮

CAD 2D 3D

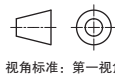


标准加工
按图定制

代号				类型	M材质			S表面处理		
同步带宽:10mm	同步带宽:15mm	同步带宽:20mm	同步带宽:25mm		带轮	法兰	衬套	带轮	法兰	衬套
APZAA-T5100	APZAA-T5150	APZAA-T5200	APZAA-T5250	标准型 沉孔型	铝合金	铝合金	45#	本色 阳极氧化	本色 阳极氧化	四氧化 三铁保 护膜



△齿槽尺寸会因齿数不同而略有差异
(间距:5.0mm)



视角标准：第一视角



1 代号 - 2 公称宽度 - 3 齿数 - 4 带轮形状 - 5 轴孔径
APZAA - T5100 - 30 - E - d12

代号		3 齿数	4 带轮 形状	5 d								Dr	Ds	Dfo	Dfi		
1 代号	2 公称宽度			T5100		T5150		T5200		T5250							
				E型 (ST衬套)	F型 (ST衬套)	E型 (ST衬套)	F型 (ST衬套)	E型 (ST衬套)	F型 (ST衬套)	E型 (ST衬套)	F型 (ST衬套)						
APZAA	T5100 A: 11 W: 16	22	E	8	-	-	-	-	-	-	35.01	34.25	40	27			
		24		8~10	-	10	8	-	8	-	8	38.2	37.4	45	30		
		25		8	8~12	10~12	8~11	12	8~10	12	8~10	8~11	39.79	39	48	35	
		26											41.38	40.6			
	T5150 A: 17 W: 22	28	F	10~15	10~15	10~12	12~17	10~18	12~17	10~18	10~19	44.56	43.75	55	40		
		30										47.75	46.95			52	36
		32										50.93	50.1			55	40
		34										54.11	53.25			61	45
	T5200 A: 22 W: 27	36	E	12~25	12~25	12~25	12~25	12~25	12~25	12~25	12~25	57.3	56.45	74	58		
		40										63.66	62.85			67	50
		44										70.03	69.2			74	58
		48										76.39	75.55			83	63
	T5250 A: 27 W: 32	50	F	12~32	12~32	12	12~32	12~32	12~32	12~32	12~32	79.58	78.75	87	67		
		52										83	63				
		60										95.49	94.65			99	80

△轴孔内有可能未进行表面处理;

⊗ ST衬套以下规格不能制作: 9; 13; 21; 23; 26; 27; 29; 31; 33; 34;

⊗ SH衬套以下规格不能制作: 9; 13; 21; 23; 26; 27; 29; 31; 33; 34;

尺寸参考

△衬套规格表见 P942

△追加工详情页见 P944



爱安特自营商城焕新登场, 注册有礼, 一键直达



400-6699-428



www.ant-fa.com