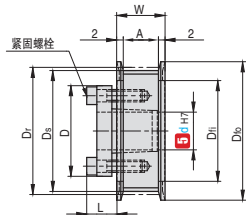


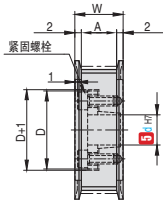
CAD  
2D/3D

标准加工  
按图定制

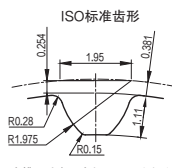
代号		类型	M材质			S表面处理		
同步带宽: 10mm	同步带宽: 15mm		带轮	法兰	衬套	带轮	法兰	衬套
APZAA-S3M100	APZAA-S3M150	标准型 沉孔型	铝合金	铝合金	45#	本色阳极氧化	本色阳极氧化	四氧化三铁保护膜
APZSF-S3M100	APZSF-S3M150		45#	45#	45#	四氧化三铁保护膜	四氧化三铁保护膜	四氧化三铁保护膜
APZSN-S3M100	APZSN-S3M150		45#	45#	45#	无电解镀锌	无电解镀锌	四氧化三铁保护膜



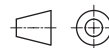
④ E标准型



④ F沉孔型



▲ 齿槽尺寸会因齿数不同而略有差异  
(间距:3.0mm)



视角标准: 第一视角



① 代号 - ② 公称宽度 - ③ 齿数 - ④ 带轮形状 - ⑤ 轴孔径  
APZAA - S3M100 - 34 - E - d8

代号		③ 齿数	④ 带轮形状	⑤ d(轴孔按 1mm 为单位指定或选择)				Dr	Ds	Dfo	Dfi
① 代号	② 公称宽度			S3M100		S3M150					
				E形 (ST衬套)	F形 (SH衬套)	E形 (ST衬套)	F形 (SH衬套)				
APZAA APZSF APZSN	S3M100 A: 11 W: 15	34	E F	8	6	8	6	32.47	31.71	40	28
		36		8	6	8	6	34.38	33.62		
	40	8 ~ 11		8	8 ~ 11	8	38.2	37.44	44	32	
	44	8 ~ 14		8	8 ~ 14	8 ~ 12	42.02	41.25	48	36	
	S3M150 A: 17 W: 21	48		8 ~ 16	8	8 ~ 16	8 ~ 12	45.84	45.07	50	38
		50		8 ~ 17	8	8 ~ 17	8 ~ 12	47.75	46.98	52	40
	60	8 ~ 19		8	8 ~ 19	8 ~ 12	57.3	56.53	61	46	
	72	8 ~ 25		8	8 ~ 25	8 ~ 12	68.75	67.99	74	58	

- ▲ 轴孔内有可能未进行表面处理;
- ⊗ ST衬套以下规格不能制作: 9; 13; 21; 23;
- ⊗ SH衬套以下规格不能制作: 9;

尺寸参考

- ▲ 衬套规格表见 P942
- ▲ 追加工详情页件 P944

