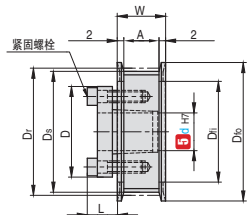


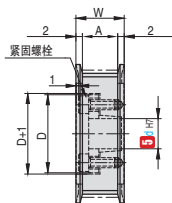
CAD  
2D 3D

标准加工  
按图定制

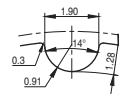
代号		类型	M材质			S表面处理		
同步带宽: 10mm	同步带宽: 15mm		带轮	法兰	衬套	带轮	法兰	衬套
APZAA-H3M100	APZAA-H3M150	标准型 沉孔型	铝合金	铝合金	45#	本色阳极氧化	本色阳极氧化	四氧化三铁保护膜
APZSF-H3M100	APZSF-H3M150		45#	45#	45#	四氧化三铁保护膜	四氧化三铁保护膜	四氧化三铁保护膜
APZSN-H3M100	APZSN-H3M150		45#	45#	45#	无电解镀锌	无电解镀锌	四氧化三铁保护膜



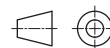
4 E标准型



4 F沉孔型



△齿槽尺寸会因齿数不同而略有差异  
(间距:3.0mm)



视角标准: 第一视角



1 代号 - 2 公称宽度 - 3 齿数 - 4 带轮形状 - 5 轴孔径  
APZAA - H3M100 - 34 - E - d8

代号		3 齿数	4 带轮形状	5 d(轴孔按 1mm 为单位指定或选择)				Dr	Ds	Dfo	Dfi
1 代号	2 公称宽度			H3M100		H3M150					
				E形 (ST衬套)	F形 (SH衬套)	E形 (ST衬套)	F形 (SH衬套)				
APZAA APZSF APZSN	H3M100 A: 11 W: 15	34	E	8	6	8	6	32.47	31.71	40	28
		36		8	6	8	6	34.38	33.62		
	40	8 ~ 11		8	8 ~ 11	8	38.2	37.44	44	32	
	44	8 ~ 14		8	8 ~ 14	8 ~ 12	42.02	41.25	48	36	
	H3M150 A: 17 W: 21	48		8 ~ 16	8	8 ~ 16	8 ~ 12	45.84	45.07	50	38
		50		8 ~ 17	8	8 ~ 17	8 ~ 12	47.75	46.98	52	40
		60		8 ~ 19	8	8 ~ 19	8 ~ 12	57.3	56.53	61	46
		72		8 ~ 25	8	8 ~ 25	8 ~ 12	68.75	67.99	74	58

- △ 轴孔内有可能未进行表面处理;
- ⊗ ST衬套以下规格不能制作: 9; 13; 21; 23;
- ⊗ SH衬套以下规格不能制作: 9;

尺寸参考

- △ 衬套规格表见 P942
- △ 追加工详情页见 P944

