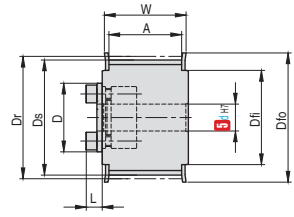


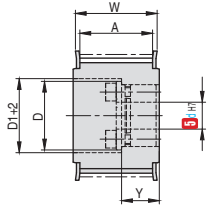
**CAD**  
2D 3D

标准加工  
按图定制

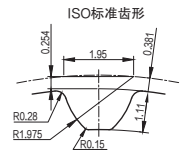
代号		类型	M材质			S表面处理		
同步带宽: 10mm	同步带宽: 15mm		带轮	法兰	胀紧套	带轮	法兰	胀紧套
APTAA-S3M100	APTAA-S3M150	标准型 沉孔型	铝合金	铝合金	45#	本色阳极氧化	本色阳极氧化	-
APTSF-S3M100	APTSF-S3M150		45#	45#		四氧化三铁保护膜	四氧化三铁保护膜	四氧化三铁保护膜
APTSN-S3M100	APTSN-S3M150		45#	45#		无电解镀镍	无电解镀镍	无电解镀镍



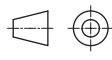
④ E标准型



④ F沉孔型



ISO标准齿形  
▲ 齿槽尺寸会因齿数不同而略有差异 (间距: 3.0mm)



视角标准: 第一视角



① 代号 - ② 公称宽度 - ③ 齿数 - ④ 带轮形状 - ⑤ 轴孔径  
 APTAA - S3M100 - 34 - E - d6

代号		③ 齿数	④ 带轮形状	⑤ d (轴孔按 1mm 为单位指定或选择)			Dr	Ds	Dfo	Dfi	
① 代号	② 公称宽度			S3M100	S3M150						
				E形	E形	F形					
APTAA APTSF APTSN	S3M100 A: 11 W: 15	34	E F	6	6	6	32.47	31.71	40	28	
		36		6	6	6	34.38	33.62			
	S3M150 A: 17 W: 21	40		8	8	8	38.2	37.44	44	32	
		44		8 · 10	8 · 10	8 · 10	42.02	41.25	48	36	
	S3M150 A: 17 W: 21	48		8 · 10	8 · 10	8 · 12	8 · 10	45.84	45.07	50	38
		50			8 · 14	47.75		46.98	52	40	
		54			8 · 17	51.66		50.89	54	42	
		60			8 ~ 10	8 ~ 19		8 ~ 10	57.3	56.53	61
		72	8 ~ 10	8 ~ 19	8 ~ 10	68.75	67.99	74	58		

▲ 轴孔内有时可能未进行表面处理;  
 ○ 胀紧套以下轴孔规格不能制作: 9; 11; 13;

尺寸参考

▲ 胀紧套规格表见 P943  
 ▲ 追加加工详情页见 P944



新商城带来全新体验, 3D/2D图纸在线浏览与选型



400-6699-428



www.ant-fa.com