




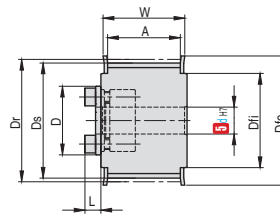
D3  
同步带轮



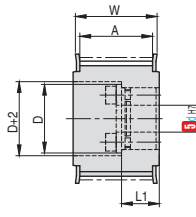
**CAD**  
2D/3D

标准加工  
按图定制

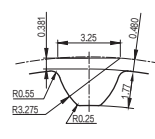
代号			类型	材质			表面处理			
同步带宽: 10mm	同步带宽: 15mm	同步带宽: 25mm		带轮	法兰	胀紧套	带轮	法兰	胀紧套	
APTAA-S5M100	APTAA-S5M150	APTAA-S5M250	标准型 沉孔型	铝合金	铝合金	45#	本色阳极氧化	本色阳极氧化	-	
APTSF-S5M100	APTSF-S5M150	APTSF-S5M250		45#	碳钢		45#	四氧化三铁保护膜	四氧化三铁保护膜	四氧化三铁保护膜
APTSN-S5M100	APTSN-S5M150	APTSN-S5M250		45#	碳钢			无电解镀锌	无电解镀锌	无电解镀锌



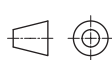
④ E标准型



④ F沉孔型



ISO标准齿形  
▲齿槽尺寸会因齿数不同而略有差异  
(间距:5.0mm)



视角标准：第一视角

① 代号 - ② 公称宽度 - ③ 齿数 - ④ 带轮形状 - ⑤ 轴孔径

APTAA - S5M100 - 34 - E - d10

订购编号示例

代号		③ 齿数	④ 带轮形状	⑤ d(轴孔按 1mm 为单位指定或选择)				Dr	Ds	Dfo	Dfi	
① 代号	② 公称宽度			S5M100	S5M150		S5M250					
				E形	E形	F形	E形					F形
APTAA APTSF APTSN	S5M100 A: 11 W: 16	24						38.2	37.24	45	30	
		25		8	8	8	8	39.79	38.83			
		26		8 · 10	8 · 10	8 · 10	8 · 10	8 · 10	41.38	40.42	48	35
		28		10	10		10	10	44.56	43.6		
	30					10	10	47.75	46.79	52	36	
	32			10 ~ 14		10 ~ 14	10 ~ 14	50.93	49.97			55
	34		E	10 ~ 14	10 ~ 16	10	10 ~ 16	10 ~ 16	54.11	53.15	61	45
	36		F					57.3	56.34			
	40				10 ~ 19		10 ~ 19	10 ~ 19	63.66	62.7	67	50
	44						12 ~ 22	12 ~ 22	70.03	69.07	74	58
	48						12 ~ 24	12 ~ 24	76.39	75.43	83	63
	50			12 ~ 14	12 ~ 22	-	12 ~ 28	12 ~ 28	79.58	78.62	87	67
	60						12 ~ 30		95.49	94.53	99	80
	72						12 ~ 35	12 ~ 30	114.59	113.63	119	100

▲ 轴孔内有时可能未进行表面处理;  
 ⊗ 胀紧套以下轴孔规格不能制作: 11; 13; 21; 23; 26; 27; 29; 31; 33; 34;

尺寸参考  
 ▲ 胀紧套规格表见 P943  
 ▲ 追加加工详情页见 P944