


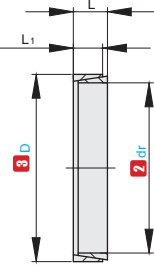



★ 产品特点：结构简单紧凑，不需要大的安装空间，完全环状无开口，动平衡性能好，可多组合使用。



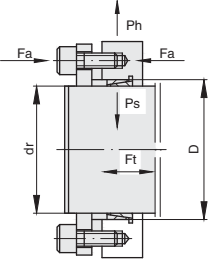
<b>①</b> 代号	主体 <b>M</b> 材质	S表面处理
ESE	45#	-

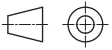
▲ 材质备注: 若有特殊需求可提供45#无电解镀锌、SUS304材质的同规格产品。请联系销售工程师。  
▲ 符合国标JB/T 7934-1999 Z1胀紧套标准。





ESE  
无法兰型





视角标准：第一视角

■ 轴及孔部的推荐公差、表面粗糙度

安装面	公差	表面粗糙度
轴外径	h8	Ra1.6以下
轴孔部内径	H8	Ra3.2以下



① 代号 - ② 内径dr - ③ 外径D  
ESE - 10 - 13

① 代号	主要尺寸				容许轴向推力 (KN)		最大容许扭矩(N.m)	
	② 内径	③ 外径	L	Lt	Ft	Mt		
	dr	D						
ESE	8	11	4.5	3.7	1.21	4.8		
	9	12			1.79	7.8		
	10	13			1.83	8.6		
	12	15			1.85	10.9		
	13	16			1.96	12.5		
	14	18			3.1	21.9		
	15	19			3.1	23.1		
	16	20			3.38	26.4		
	17	21	3.48	28				
	18	22	3.53	31.8				
	19	24	5.16	45.8				
	20	25	5.2	53				
	22	26	5.9	65				
	25	30	5.8	70				
	28	32	6.2	88				
	30	35	7.1	90				
	32	36	8	130				
	35	40	7	6	9.5	170		
	40	45	8	6.6	11.5	230		
	45	52			15.7	350		
50	57	10	8.6	24	600			
55	62			24.5	670			
60	68			28	850			
65	73	12	10.4	29	950			
70	79			39	1350			
75	84	14	12.2	38.5	1450			
80	91	17	15	55	2200			

▲ 容许轴向推力是指扭矩为0时的数值。最大容许扭矩是轴向推力负载为0时的数值。  
▲ 为使胀紧套的性能达到最佳，需要将轴、胀紧套、轮毂的等处的异物清除干净。



数量分类	标准订单	特殊订单
	小单	大单
数量	1-20	21~
交货期	通常	另行报价

■ 色样式  
■ 库存品  
 ▲ 绿色字体表示为库存品。

相关产品推荐

		
同步带轮	齿轮	转轴
▶ P951-P1020	▶ P1110-P1122	▶ P766-P822

