

点式空气喷嘴

外螺纹·内螺纹型 / 高度调整用外螺纹·内螺纹型 / 支柱固定安装型

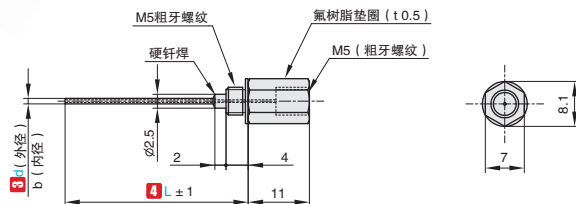
■ 外螺纹·内螺纹型 / 高度调整用外螺纹·内螺纹型 / 支柱固定安装型

NEW
新产品

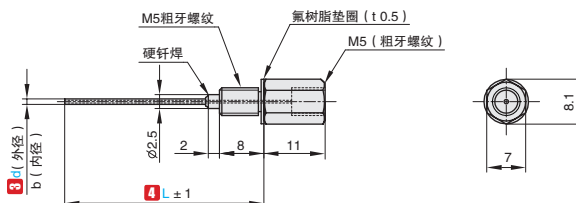
CAD
2D/3D



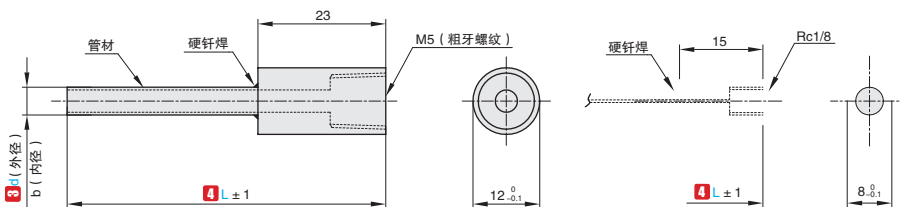
① 代号	类型	形式	④ 材质	硬度
PALA	L 尺寸固定型	外螺纹·内螺纹型	主体·管 SUS304	退火 HV200 以下
PALAZ	L 尺寸指定型			
PALB	L 尺寸固定型	高度调整用 外螺纹·内螺纹型		
PALBZ	L 尺寸指定型			
PALC	L 尺寸固定型	支柱固定安装型		
PALCZ	L 尺寸指定型			



PALA
外螺纹·内螺纹式



PALB
高度调整用外螺纹·内螺纹型



PALC
支柱固定安装型

订购编号示例

① 代号	-	② 公称型号	-	③ d	-	④ L
PALA	-	5	-	1.5	-	100

① 代号	② 公称型号	③ d	④ L		b
			L 尺寸固定型	L 尺寸指定型 指定单位 1mm	
(L 尺寸固定型) PALA PALB PALC	5	1	100 150 (150 仅 PALA)	20-99 (仅 PALAZ20-149)	0.5
		1.5			0.8
		2			1
		2.5			1.5
		3			2
(L 尺寸指定型) PALAZ PALBZ PALCZ	1	4	100	30-199	3
		5	200		4
		6			5

⚠ d=1.0~3.0 的管子可用手弯曲, 但请以外径 x3 作为最小曲率半径的大致标准, 慎重的进行弯曲。
 ⚠ 主体可能因硬钎焊产生的热量导致变色。

L4
喷
嘴

分类
目录
返
回
主
目
录