
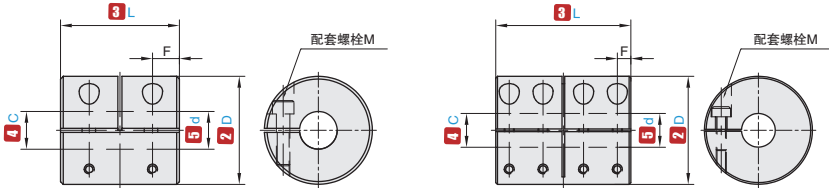


★ 产品特点：一体化结构，高扭矩，高刚性，基本不允许偏心，使用时须充分进行偏心调整。



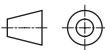
CAD  
2D 3D

<b>1</b> 代号 CPNSC	主体材料 45 钢	<b>5</b> 表面处理 发黑
----------------------	--------------	---------------------



短型 (例: CPNSC-16-16)      长型 (例: CPNSC-16L-24)

⚠️ d1和d2开口加工前的公差为H8。



视角标准：第一视角




1 代号  
CPNSC

2 D  
- 16

3 L  
- 24

4 c  
- c5

5 d  
- d8

订购编号示例 ⚠️ 键槽加工请联系销售工程师。

1 代号	2 D	3 L	4 c 5 d 可选范围								F	M	紧固螺丝扭矩 N·m					
CPNSC	16	16	3	4	5	6	6.35	8			3.75	M2.5	0.8					
	16L	24	3	4	5	6	6.35	8			3.75	M2.5	0.8					
	20	20		4	5	6	6.35	8	9	9.525	10	3.75	M2.5	0.8				
	20L	30		4	5	6	6.35	8	9	9.525	10	3.75	M2.5	0.8				
	25	25			5	6	6.35	8	9	9.525	10	12	6	M3	1.2			
	25L	36			5	6	6.35	8	9	9.525	10	12	6	M3	1.2			
	32	32				6	6.35	8	9	9.525	10	12	12.7	14	15	16	7	M4
32L	41				6	6.35	8	9	9.525	10	12	12.7	14	15	16	7.75	M4	2.5

⚠️ 外径32以内有长型和短型区分, 大于32默认为长型。

1 代号	2 D	3 L	额定扭矩	容许转速	惯性矩	重量
			(N·m)	(rpm)	(kg·m <sup>2</sup> )	(g)
CPNSC	16	16	0.3	9400	7.9X10 <sup>-7</sup>	15
	16	24	0.4	9400	7.9X10 <sup>-7</sup>	27
	20	20	0.5	7500	2.3X10 <sup>-6</sup>	30
	20	30	0.8	7500	2.3X10 <sup>-6</sup>	45
	25	25	1	6000	7.2X10 <sup>-6</sup>	60
	25	36	1.5	6000	7.2X10 <sup>-6</sup>	87
	32	32	2	4700	2.4X10 <sup>-5</sup>	120
32	41	3	4700	2.4X10 <sup>-5</sup>	180	

⚠️ 以上参数由最大孔径测得。



交货期

10天发货

数量分类	标准订单	特殊订单
数量	小单 1-20	大单 21以上
交货期	10工作日	现询

⚠️ 遇到特殊期间, 货期会有变更, 详情见官网通知。

相关产品推荐

		
滚珠丝杠 详情见官网	平键 ▶ P2134-2137	单轴驱动器 详情见官网