

40 槽宽 8.2 系列铝型材 - 连接件

槽内直线件 / 内置连接件

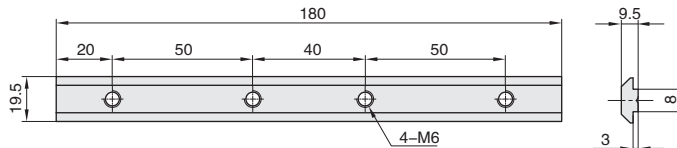
■槽内直线件



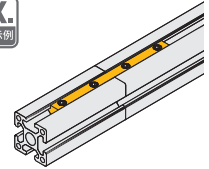
库存

材质	表面处理
Q235	镀锌

● 槽内直线件用于两条型材高强度对接。



代号	规格	参考重量 (g)	紧固组件
CFE-40-Z	单个供货	184.5	-
CFE-40-Z-ST	成套供货		C25x4



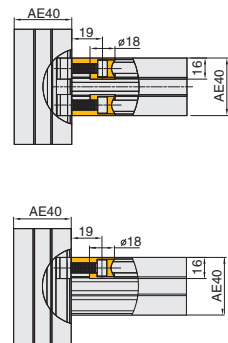
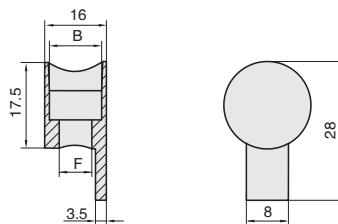
■内置连接件



库存

材质	表面处理
锌铝合金	镀锌

● 当型材十字连接或直角连接时，均可选用该连接件，装配时需在型材规定安装位置打安装孔工艺，将配件埋入，同时将螺母块放入另一型材槽内，再锁紧螺栓，建议成对使用。



代号	规格	B	F	参考重量 (g)	紧固组件
CHE-40	单个供货	13	8.5	18.6	-
CHE-40-ST	成套供货				C29x1
CHE-40-D6.5	单个供货	13.5	6.5	19	-
CHE-40-D6.5-ST	成套供货				C110x1

05
槽 40
宽 系
8.2 列